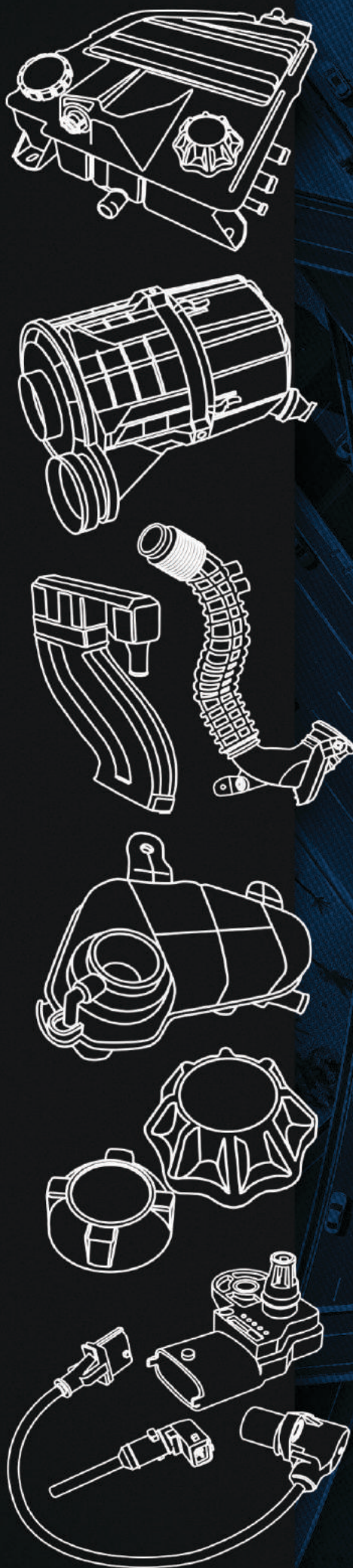


ACABAMENTOS INTERNOS E EXTERNOS • TANQUES • RESERVATÓRIOS HIDRÁULICOS • FLEXÍVEIS DE ESCAPAMENTOS • SENSORES
CARCAÇAS DE FILTRO DE AR • RESERVATÓRIOS DE ÁGUA • DEFLETORES • SISTEMAS DE ASPIRAÇÃO • TAMPAS • DIVERSOS



ReserPlastic®

CATÁLOGO 2024



www.reserplastic.com.br



ReserPlastic®

Fundada em 2003, a empresa atua no segmento de peças automotivas. Está situada no estado de Santa Catarina – Brasil, na cidade de Araquari.

Established in 2003, the company operates in the auto parts segment. It is located in the city of Araquari, Santa Catarina – Brazil.

Empresa fundada em 2003, com atuação al segmento de auto partes. Está ubicada en la provincia de Santa Catarina – Brazil, en la ciudad de Araquari.

Política

Fornecer produtos que atendam às necessidades de nossos clientes, requisitos regulamentares e partes interessadas, utilizando recursos técnicos adequados e pessoal qualificado, buscando continuamente melhorias nos processos e produtos.

Policy

To provide products that meet the needs of our customers, regulatory requirements and stakeholders, using appropriate technical resources and qualified personnel, continuously seeking improvements in processes and products.

Política

Proporcionar productos que satisfagan las necesidades de nuestros clientes, los requisitos reglamentarios y las partes interesadas, utilizando los recursos técnicos adecuados y el personal calificado, buscando continuamente mejoras en los procesos y productos.



Matéria prima utilizada pela indústria automobilística internacional. Testes em banco de provas atende todos as premissas exigidas pelas montadoras. Empresa certificada ISO9001

The raw materials used in our products are the same ones homologated by domestic and international automotive manufacturers. Bench tests guarantee that products performance comply with requirements of the vehicle assemblers. Company is ISO9001 Certified

Materia prima es la misma usada por la industria automotiva internacional. Testes en banco de pruebas atende a las especificaciones requeridas por las ensambladoras. Empresa certificada ISO9001



MERCEDES-BENZ 4	SCANIA 100	KIA RAM 127
TANQUES DE EXPANSÃO Expansion tanks / Tanques de expansión	TANQUES DE EXPANSÃO Expansion tanks / Tanques de expansión	
RESERVATÓRIOS PARA LIMPADOR DE PARA-BRISA Windshield wiper reservoirs / Tanques para Limpiaparabrisa	RESERVATÓRIOS PARA LIMPADOR DE PARA-BRISA Windshield wiper reservoirs / Tanques para Limpiaparabrisa	MACK NISSAN 130
DIREÇÃO HIDRÁULICA / FREIO / EMBREAGEM Power steering / brake / clutch / Dirección asisda / freno / embrague	DIREÇÃO HIDRÁULICA / FREIO / EMBREAGEM Power steering / brake / clutch / Dirección asisda / freno / embrague	
SISTEMAS DE ASPIRAÇÃO DE AR Air systems / Sistemas de aspiración	SISTEMAS DE ASPIRAÇÃO DE AR Air systems / Sistemas de aspiración	
PEÇAS PARA ACABAMENTO Finishing parts / Piezas para acabado	PEÇAS PARA ACABAMENTO Finishing parts / Piezas para acabado	MITSUBISHI 131
DEFLETORES Fan shrouds / Deflectores	DEFLETORES Fan shrouds / Deflectores	
SENSORES E TAMPAS TÉCNICAS Sensors and technical caps / Sensores y tapas técnicas	SENSORES E TAMPAS TÉCNICAS Sensors and technical caps / Sensores y tapas técnicas	PEUGEOUT 131
OUTROS Miscellaneous / Otros	OUTROS Miscellaneous / Otros	
VOLKSWAGEN 46	AGRALE 112	FIAT DYNAPAC 132
TANQUES DE EXPANSÃO Expansion tanks / Tanques de expansión	TANQUES DE EXPANSÃO Expansion tanks / Tanques de expansión	
RESERVATÓRIOS PARA LIMPADOR DE PARA-BRISA Windshield wiper reservoirs / Tanques para Limpiaparabrisa	RESERVATÓRIOS PARA LIMPADOR DE PARA-BRISA Windshield wiper reservoirs / Tanques para Limpiaparabrisa	TOYOTA CITROEN 133
DIREÇÃO HIDRÁULICA / FREIO / EMBREAGEM Power steering / brake / clutch / Dirección asisda / freno / embrague	DIREÇÃO HIDRÁULICA / FREIO / EMBREAGEM Power steering / brake / clutch / Dirección asisda / freno / embrague	
SISTEMAS DE ASPIRAÇÃO DE AR Air systems / Sistemas de aspiración	SISTEMAS DE ASPIRAÇÃO DE AR Air systems / Sistemas de aspiración	
PEÇAS PARA ACABAMENTO Finishing parts / Piezas para acabado	DEFLETORES Fan shrouds / Deflectores	FREIGHTLINER VALTRA 134
DEFLETORES Fan shrouds / Deflectores	SENSORES E TAMPAS TÉCNICAS Sensors and technical caps / Sensores y tapas técnicas	
SENSORES E TAMPAS TÉCNICAS Sensors and technical caps / Sensores y tapas técnicas	OUTROS Miscellaneous / Otros	JCB UNIVERSAL 135
OUTROS Miscellaneous / Otros	IVECO 116	MASSEY FERGUSON 136
MAN 68	TANQUES DE EXPANSÃO Expansion tanks / Tanques de expansión	
TANQUES DE EXPANSÃO Expansion tanks / Tanques de expansión	RESERVATÓRIOS PARA LIMPADOR DE PARA-BRISA Windshield wiper reservoirs / Tanques para Limpiaparabrisa	THOMAS FOTON 137
SISTEMAS DE ASPIRAÇÃO DE AR Air systems / Sistemas de aspiración	DIREÇÃO HIDRÁULICA / FREIO / EMBREAGEM Power steering / brake / clutch / Dirección asisda / freno / embrague	
CAIXA PLÁSTICA DO RADIADOR Radiator Housing/ Cobertura plásca del radiador	SISTEMAS DE ASPIRAÇÃO DE AR Air systems / Sistemas de aspiración	CATERPILLAR 137
OUTROS Miscellaneous / Otros	DEFLETORES Fan shrouds / Deflectores	
FORD 70	SENSORES E TAMPAS TÉCNICAS Sensors and technical caps / Sensores y tapas técnicas	PETERBILT 139
TANQUES DE EXPANSÃO Expansion tanks / Tanques de expansión	OUTROS Miscellaneous / Otros	
RESERVATÓRIOS PARA LIMPADOR DE PARA-BRISA Windshield wiper reservoirs / Tanques para Limpiaparabrisa	DAF 124	KENWORTH 140
DIREÇÃO HIDRÁULICA / FREIO / EMBREAGEM Power steering / brake / clutch / Dirección asisda / freno / embrague	TANQUES DE EXPANSÃO Expansion tanks / Tanques de expansión	
SISTEMAS DE ASPIRAÇÃO DE AR Air systems / Sistemas de aspiración	SISTEMAS DE ASPIRAÇÃO DE AR Air systems / Sistemas de aspiración	LINHA LEVE 141
PEÇAS PARA ACABAMENTO Finishing parts / Piezas para acabado	SENSORES E TAMPAS TÉCNICAS Sensors and technical caps / Sensores y tapas técnicas	VOLKSWAGEN 142
DEFLETORES Fan shrouds / Deflectores	OUTROS Miscellaneous / Otros	FIAT 144
SENSORES E TAMPAS TÉCNICAS Sensors and technical caps / Sensores y tapas técnicas	RENAULT 126	RENAULT AUDI 145
OUTROS Miscellaneous / Otros	TANQUES DE EXPANSÃO Expansion tanks / Tanques de expansión	FORD 146
VOLVO 87	SENSORES E TAMPAS TÉCNICAS Sensors and technical caps / Sensores y tapas técnicas	GM 147
TANQUES DE EXPANSÃO Expansion tanks / Tanques de expansión	OUTROS Miscellaneous / Otros	LAND ROVER / SEAT 148
RESERVATÓRIOS PARA LIMPADOR DE PARA-BRISA Windshield wiper reservoirs / Tanques para Limpiaparabrisa	VOLARE 128	
DIREÇÃO HIDRÁULICA / FREIO / EMBREAGEM Power steering / brake / clutch / Dirección asisda / freno / embrague	TANQUES DE EXPANSÃO Expansion tanks / Tanques de expansión	VOLVO 148
SISTEMAS DE ASPIRAÇÃO DE AR Air systems / Sistemas de aspiración	RESERVATÓRIOS PARA LIMPADOR DE PARA-BRISA Windshield wiper reservoirs / Tanques para Limpiaparabrisa	
PEÇAS PARA ACABAMENTO Finishing parts / Piezas para acabado	DIREÇÃO HIDRÁULICA / FREIO / EMBREAGEM Power steering / brake / clutch / Dirección asisda / freno / embrague	
DEFLETORES Fan shrouds / Deflectores	DEFLETORES Fan shrouds / Deflectores	
SENSORES E TAMPAS TÉCNICAS Sensors and technical caps / Sensores y tapas técnicas	SENSORES E TAMPAS TÉCNICAS Sensors and technical caps / Sensores y tapas técnicas	
OUTROS Miscellaneous / Otros	OUTROS Miscellaneous / Otros	

(*) As marcas das montadoras, códigos OEM e seus respectivos veículos são usados apenas como referência, sendo todos os produtos produzidos pela Reserplastic.
Suitable for: Assembling companies brands, OEM codes and their vehicles are just used as reference only - all products are manufactured by Reserplastic.
.Las marcas de las armadoras, códigos OEM y sus velculos son usados solamente como referencia. todos los productos son producidos por Reserplastic.



**MERCEDES
BENZ**

**TANQUE DE EXPANSÃO
COMPLETO (Injetado)**

Expansion Tank with Cap and Sensor
Tanque De Expansão com tampa e Sensor

000899

LANÇAMENTO



000355

000393 | 000917

APLICAÇÃO / Application / Aplicación

Atego 1315 | 1418 | 1518 | 1718 | 1825

OEM 958 500 0249

**TANQUE DE EXPANSÃO
COMPLETO**

Expansion Tank
Tanque De Expansión

001548

LANÇAMENTO



000355

000386 | 000388

APLICAÇÃO / Application / Aplicación

OF 1721 | OF 1721/59 | OF 1721 L/59 | OF 1722/59 | OF 1723/59 |
OF 1724/59 | OF 1724 L | OF 1726/59 | OF 1726 L/59 |
OF 1730/59 | OF 1619/52 | OF 1621/52 | OF 1621/59 |
OF 1519 R/48 | OF 1519 R/60

OEM 384 500 0549

**TANQUE DE EXPANSÃO
COMPLETO (BOCAL LONGO)**

Expansion Tank (Long Nozzle)
Tanque De Expansión (Boquilla Larga)

000738



001062

001330 | 001344 | 000393

APLICAÇÃO / Application / Aplicación

Actros (2546 LS | 2646 LS | 2655 LS | Actros 4844 K)
motor OM-501LA | Novo Actros (2546 LS | 2646 LS |
2651LS)

**OEM 000 500 3049 | 000 500 3449 |
000 500 3849 | 628 500 0799 | 628 501 2699**

**TANQUE DE EXPANSÃO
COMPLETO (BOCAL CURTO)**

Expansion Tank
Tanque De Expansión

001190



001062

001330 | 001344 | 000393

APLICAÇÃO / Application / Aplicación

Actros 2546 | 2546 LS | 2646 | 2646 LS | 2651 | 4844 K

OEM 000 500 3149

**TANQUE DE EXPANSÃO
COMPLETO**

Expansion Tank
Tanque De Expansión

000009



000070

000386 | 000388

APLICAÇÃO / Application / Aplicación

0-400 | 0-500 | OH - Ver número chassi

**OEM 382 500 7449 |
382 500 0849**

**TANQUE DE EXPANSÃO
COM TAMPA SEM SENSOR**

Expansion Tank w/o sensor
Tanque De Expansión

000010



000423

000386 | 000388

APLICAÇÃO / Application / Aplicación

0-500 R | 0-500 RS | 0-500 RSD Ver número chassi

OEM 634 500 0049

**TANQUE DE EXPANSÃO
COMPLETO**

Expansion Tank w/ sensor
Tanque De Expansión

000140



000423

000386 | 000388

APLICAÇÃO / Application / Aplicación

Ônibus 0-500 R-RS-RSD - de acordo com o chassi

OEM 634 500 0049

**TANQUE DE EXPANSÃO
COMPLETO**

Expansion Tank
Tanque De Expansión

000012



000386 | 000388

APLICAÇÃO / Application / Aplicación

L/LK 1218 R | L/LK 1418 R | L/LK 1620-Todos até D 189.961
Ônibus OF-1620

**OEM 384 500 8249 | 384 500 7849 |
384 500 8849**

**TANQUE DE EXPANSÃO
COMPLETO**Expansion Tank
Tanque De Expansión**000014**

000070

000386 | 000388

APLICAÇÃO /Application / Aplicación

L-LK-LS 2638 | L-LS 1632 | L-LS 1938 de acordo com o chassis

OEM 696 500 7149**TANQUE DE EXPANSÃO
COMPLETO**Expansion Tank w/ sensor
Tanque De Expansión**000015**

000070

000386 | 000388

APLICAÇÃO /Application / Aplicación

L-LK 1218 R | L-LK 1418 R | L-LK 1620) de acordo com o chassis.

O-500 M | O-500 R | O-500 U | OF-1721 | OH-1418 | OH-1518 | OH-1519 | OH-1521) de acordo com o chassis

OEM 384 500 8949 | 384 500 0249**TANQUE DE EXPANSÃO
COMPLETO**Expansion Tank w/sensor
Tanque De Expansión**000016**

000070

000386 | 000388

APLICAÇÃO /Application / Aplicación

L 1218 | L 1318 | L 1418 | L 1620 | L 1622 Eletrônicos | L-LK-LS 2638 | L-LS 1634 mecânico e eletrônico | L-LS 1938 OF-1417 | OF-1418 | OF-1721 | OF-1722) todos de acordo com o chassis

OEM 696 500 0049**TANQUE DE EXPANSÃO
COMPLETO**Expansion Tank w/o sensor
Tanque De Expansión**000013**

000070

000386 | 000388

APLICAÇÃO /Application / AplicaciónL/LK 1218 R | L/LK 1418 R | L/LK 1620
OH-1421L | OH-1621L - A partir do número D196.083**OEM 384 500 8449****TANQUE DE EXPANSÃO
COMPLETO**Expansion Tank w/o sensor
Tanque De Expansión sin sensor**000127**

000385 | 000393

APLICAÇÃO /Application / Aplicación1214 | 1214 K | 1215 | 1218 | 1414 | 1718 | 1718 K | 1721 | 1721S
2414 | 2418
OH-1418 | OH-1420 | OH-1520 | OH-1621**OEM 674 500 0049 | 674 500 0149****TANQUE DE EXPANSÃO
COMPLETO**Expansion Tank w/ sensor
Tanque De Expansión con sensor**000128**

000070

000385 | 000393

APLICAÇÃO /Application / Aplicación1214 C | 1215 C | 1418 R | 1420 | 1718 | 1718 A | 1718 AK | 1718K
| 1718 M | 1719 | 1720 | 1720 K | 1723 | 1723 S | 1728 | 2423
B-K | 2428 | 2726 B-K | 712 C | 914 C | Atron 2729 B-K**OEM 693 500 7049 | 673 500 0749****TANQUE DE EXPANSÃO
COMPLETO**Expansion Tank
Tanque De Expansión**000024**

000385

APLICAÇÃO /Application / AplicaciónL 2225 | L-LK 1118 | L-LK 1316 | L-LK 1317 | L-LK 1318 | L-LS
1518 | L-LS 1526 | LS 1524 | LS 1525**OEM 345 500 7649 | 376 500 0349****TANQUE DE EXPANSÃO
COMPLETO**Expansion Tank
Tanque De Expansión**000134**

000385

APLICAÇÃO /Application / Aplicación

709 | 710 | 712 | 912 | 914

LO 712 | LO 809 | LO 812 | LO 814 | OF 809

**OEM 688 500 7249/7349
| 692 500 7149/7249****TANQUE DE EXPANSÃO
COMPLETO**Expansion Tank
Tanque De Expansión**000011**

000385

APLICAÇÃO /Application / AplicaciónL-LB-LK 2318 | L-LK 1215 | L-LK 1218 | L-LK 1618 | L-LK-LA
1215 | L-LK-LS 2635 | L-LS 1935 | L-LS 1938 | LK 2420 |
1LS 1941**OEM 384 500 7149**


**TANQUE DE EXPANSÃO
COM TAMPA (INJETADO)**Expansion Tank
Tanque De Expansión**000158**

000964

000385

APLICAÇÃO /Application / Aplicación

0-400 | 0-500 - Ver números dos chassis.

OEM 629 500 0049**TANQUE DE EXPANSÃO C/ TAMPA
(SEM VISOR DE NÍVEL / INJETADO)**
Expansion Tank w/o Sensor
Tanque De Expansión sin Sensor**000873**

000385

APLICAÇÃO /Application / Aplicación

0 400 | 0 500 - Ver número chassis - Sem visor de nível

OEM 629 500 0849 | 629 500 0049**TANQUE DE EXPANSÃO
COM TAMPA**Expansion Tank
Tanque De Expansión**000205**


000355

000387 | 000393

APLICAÇÃO /Application / Aplicación

1938 S | 1944 S

0 500 R | 0 500 U - Até número D645.244 | OF 1726 | OF 1730

OEM 958 500 0149**TANQUE DE EXPANSÃO
COM TAMPA**Expansion Tank
Tanque De Expansión**000218**

000355

000387 | 000393

APLICAÇÃO /Application / Aplicación

Atron 1635 ano 2018 em diante | Axor Off-Road | Axor Rodoviário - Com motor Euro III e Euro V

0-500 M de acordo com o chassis | 0-500 RS | 0-500 RSD até número D645.244

OEM 940 501 0003**TANQUE DE EXPANSÃO
COMPLETO**Expansion Tank w/ sensor
Tanque De Expansión con sensor**000762**

000000

000386 | 000388

APLICAÇÃO /Application / Aplicación

Atron (1319 | 1635 | 2324) | L-1620 Eletrônico | L-1622 Eletrônico | LS-1634 Eletrônico

0-500 M | 0-500 R | 0-500 U | OF-1519 | OF-1519 R | H004.375 | OF-1721 | OF-1724 L - A partir do número H004.375 | OH-1518 | OH-1519 | OH-1621 L | OH-1622 L | OH-1626

OEM 382 500 1249 | 695 500 0049**TANQUE DE EXPANSÃO
COMPLETO**Expansion Tank w/ sensor
Tanque De Expansión con sensor**000828**

000814

000386 | 000388

APLICAÇÃO /Application / Aplicación


0-500 M | 0-500 R | 0-500 U | OF-1119 | OF-1318 | OF-1319 | OF-1417 | OF-1418 | OF-1519 | OF-1519 R | OF-1721 | OF-1722 | OF-1724 L | OH-1215 L | OH-1518 | OH-1519 | OH-1618 L | OH-1621 L | OH-1622 L | OH-1626 L

OEM 368 500 0149 | 368 500 0349**TANQUE DE EXPANSÃO
COMPLETO**Expansion Tank
Tanque De Expansión**000157**

000385

APLICAÇÃO /Application / Aplicación

LO-914 | LO-915


OEM 667 500 0349**TANQUE DE EXPANSÃO
COM TAMPA (Soprado)**Expansion Tank
Tanque De Expansión**001532**

000355

000393 | 000394 | 000917

APLICAÇÃO /Application / Aplicación

Atego Euro III | Atego Euro V | Atego Euro VI

OEM 970 500 0349 | 0449**TANQUE DE EXPANSÃO
COM TAMPA**Expansion Tank
Tanque De Expansión**000909**

000355

000387 | 000393

APLICAÇÃO /Application / Aplicación

0-500 R | 0-500 RSD | 0-500 U | OF 1119 | OF 1319 - Número do motor acima D645.245

OEM 384 500 0049

TANQUE DE EXPANSÃO COM TAMPA 0.7 BAR (LO-916)Expansion Tank W/ 0,7 bar cap
Tanque De Expansão com tampa 0,7 bar**000994**

000355

000388 | 000393

APLICAÇÃO / Application / Aplicación

LO-815 | LO-916 - Chassis após H022057

OEM 979 500 0649**TANQUE DE EXPANSÃO COMPLETO**Expansion Tank
Tanque De Expansión**001002****EXPORTAÇÃO**SEM SENSOR / SIN SENSOR / W/O SENSOR **001003****APLICAÇÃO / Application / Aplicación**

OH-1626 L | OH-1622 L | OH-1623 L | OH-1518 | OH-1519

OEM 368 500 0249**TANQUE DE EXPANSÃO COMPLETO**Expansion Tank
Tanque De Expansión**001012**

001054

001013

APLICAÇÃO / Application / AplicaciónSprinter 2012 em diante com motor OM-651
Sprinter com motor OM-624.**OEM 906 501 0503 | 906 501 0603****TANQUE DE EXPANSÃO SEM TAMPA**Expansion Tank w/o cap
Tanque De Expansión sin tapa**001140**

001054

APLICAÇÃO / Application / AplicaciónSprinter 2012 em diante com motor OM-651
Sprinter com motor OM-624.**OEM 906 501 0503 | 906 501 0603****TANQUE DE EXPANSÃO COM TAMPA**Expansion Tank with cover 1,0 bar
Tanque De Expansión con tampa 1,0 bar**000203**


000355

000387 | 000393

APLICAÇÃO / Application / Aplicación

ACCELO 1016 | 1316 | 715 | 815 | 915 | 915C


LO-815 | LO-916 - Até número H022.056

OEM 979 500 0349 | 979 500 0449**CONJ. RESERVATÓRIO DE ÁGUA COMPLETO**Windshield Wiper Tank
Tanque Del Limpiaparabrisas**001247**

001306 | 001336 | 001339 | 000854 | 001338 | 001337

APLICAÇÃO / Application / Aplicación

Atego | Axor - de acordo com o chassis

OEM 958 869 0120**RESERVATÓRIO DE ÁGUA (CORPO)**Windshield Wiper Tank
Tanque Del Limpiaparabrisas**001336**

001306 | 000854 | 001338 | 001337

APLICAÇÃO / Application / Aplicación

Atego | Axor - de acordo com o chassis

OEM 958 869 0120**RESERVATÓRIO DE ÁGUA SEM BOMBA**Windshield Wiper Tank w/o Waterpump
Tanque Del Limpiaparabrisas sin Bomba**001339**

001306 | 000854 | 001338 | 001337

APLICAÇÃO / Application / Aplicación

Atego | Axor - de acordo com o chassi

OEM 958 869 0120**RESERVATÓRIO DE ÁGUA COM TAMPA**Windshield Wiper Tank
Depósito De Água**000021****APLICAÇÃO / Application / Aplicación**Atron 1319 | 1635 | 2324) | L 1218 | L 1318 | L 1418 | L 1620 |
L 1622 Eletrônicos | L | LK | LS 2638 | L | LS 1634
mecânico e eletrônico | L | LS 1938**OEM 694 869 7020**

RESERVATÓRIO DE ÁGUA (CORPO)Windshield Washer Reservoir (body)
Depósito del Limpiaparabrisas (Cuerpo)**001458****LANÇAMENTO**

001306 000854 | 001338 001337

APLICAÇÃO / Application / Aplicación

Atego (De acordo do número de chassi)

1315 | 1417 | 1418 | 1718 | 1719 | 1723 | 1724 | 1725 | 2426 | 2430 | 3030

OEM 958 869 0020**CONJUNTO RESERVATÓRIO DE ÁGUA COMPLETO**Windshield Washer Reservoir
Depósito del Limpiaparabrisas**001635****LANÇAMENTO**

001306 000854 | 001338 001337

APLICAÇÃO / Application / Aplicación

Atego (De acordo do número de chassi)

1315 | 1417 | 1418 | 1718 | 1719 | 1723 | 1724 | 1725 | 2426 | 2430 | 3030

OEM 958 869 0020**CONJUNTO RESERVATÓRIO DE ÁGUA SEM BOMBA**Windshield Washer Reservoir w/o Water Pump
Depósito del Limpiaparabrisas sin Bomba**001636****LANÇAMENTO**

001306 000854 | 001338 001337

APLICAÇÃO / Application / Aplicación

Atego (De acordo do número de chassi)

1315 | 1417 | 1418 | 1718 | 1719 | 1723 | 1724 | 1725 | 2426 | 2430 | 3030

OEM 958 869 0020**CONJ. RESERVATÓRIO DE ÁGUA COMPLETO**Windshield Wiper Tank
Tanque Del Limpiaparabrisas**001247**

001306 | 001336 | 001339 000854 | 001338 001337

APLICAÇÃO / Application / Aplicación


Atego | Axor - de acordo com o chassis

OEM 958 869 0120**BOCAL DE ALIMENTAÇÃO COM TAMP E BORRACHA**Water Intake
Boquilla De Alimentación**001306**

001247 | 001336 | 001339 | 001458 | 001635 | 001636 001337

APLICAÇÃO / Application / Aplicación

Atego | Axor - de acordo com o chassis

OEM 973 869 0166**RESERVATÓRIO DE ÁGUA COM TAMP**Windshield Wiper Tank
Depósito De Água**000022**

000401

APLICAÇÃO / Application / Aplicación

1214 | 1420 | 1718 | 1720 | 1723 | 2423B | 2423K | 2726B | 2726K

OEM 682 860 7060**CONJ. RESERVATÓRIO DE ÁGUA COM BOMBA 12V**Windshield Wiper Tank W/ 12v Pump
Conjunto Depósito De Água Con Bomba 12V**000536**

000401 000245

APLICAÇÃO / Application / Aplicación

1214 | 1420 | 1718 | 1720 | 1723 | 2423B | 2423K | 2726B | 2726K1

OEM 682 860 7060**RESERVATÓRIO DE ÁGUA COM TAMP**Windshield Wiper Tank
Depósito De Água**000025**

000400

APLICAÇÃO / Application / Aplicación

Accelo

OEM 979 869 0120 | 979 869 0020**CONJ. RESERVATÓRIO DE ÁGUA COM BOMBA 12V**Windshield Wiper Tank W/ 12v Pump
Conjunto Depósito De Água Con Bomba 12V**000538**

000400 000245

APLICAÇÃO / Application / Aplicación

Accelo 715 | 915

OEM 979 869 0020 | 979 869 0120

**RESERVATÓRIO DE ÁGUA
COM TAMPA**Windshield Wiper Tank W/ Cap
Depósito De Água**000027**

000401

APLICAÇÃO / Application / Aplicación1218 | 1418 | 1933 | L1618 | LS1625 | LS1630 | LS1935
| LS1941**OEM 350 860 7160****RESERVATÓRIO DE ÁGUA
COM TAMPA**Windshield Wiper Tank
Depósito De Água**000029**

000395

APLICAÇÃO / Application / Aplicación

1113 | 1313 | 1513 | 2013 | 608 | 709 | 710

OEM 331 860 7060**CONJ. RESERVATÓRIO
DE ÓLEO COM SENSOR**Clutch Oil Reservoir
Conjunto Reservorio De Aceite Con Chapa**001001**

000495

APLICAÇÃO / Application / AplicaciónL-LK 1218 | L-LK 1417 | L-LK-LS 2635 | L-LS 1621
L-LS 1935 | L-LS 1938 | LS 1630 | LS 1934 | LS 1941OF-1318 | OF-1621 | OF-809 | OF-812 | OH-1418 | OH-1419
OH-1421 L | OH-1621 | OH-1623 LG | OH-1628 L | OH-1630 L**OEM 350 431 7102****CONJ. RESERVATÓRIO
DE ÓLEO DIR. HID.**Brake / Power Steering Tank
Reservorio Aceite De La Dirección Hidraulica**000194**

000392

000372 | 000373 | 000396

APLICAÇÃO / Application / Aplicación

Caminhões Todos com o ano anterior 2005

OEM 384 466 7002**RESERVATÓRIO DE ÓLEO
EMBREAGEM**Brake / Power Steering Tank
Reservorio De Aceite Freno**000216**

000389

APLICAÇÃO / Application / Aplicación

1113 | 1313 | 1513 | 1929 | 2012 | 2013

OEM 008 431 0002**RESERVATÓRIO
DE ÁGUA**Windshield Wiper Tank
Depósito De Água**000219****APLICAÇÃO / Application / Aplicación**

Atego Até chassis de número 480.680

OEM 973 869 0120 | 973 869 0020**RESERVATÓRIO DE ÓLEO
COMPLETO**Brake / Power Steering Tank
Reservorio De Aceite Mayor**000224**

000389

APLICAÇÃO / Application / Aplicación710 | 712 | L | LK 1513 | L | LK 1514 | L | LK 1516 | L | LS 1517 |
L | LS 1518

LO-809 | LO-814 | OF-809 | OF-814

OEM 345 431 7102 | 008 431 0602**RESERVATÓRIO DE ÓLEO
DIREÇÃO HID. COMPLETO**Power Steering Tank
Reservorio Del Fluido De La Dirección
Hidraulica**000230**

000392

000372 | 000373 | 000396

APLICAÇÃO / Application / AplicaciónÔnibus e Micro-ônibus Todos com ano após 2005 |
Ver número do chassis**OEM 695 466 7102****RESERVATÓRIO DE ÁGUA
COM TAMPA**Windshield Wiper Tank W/ Cap
Depósito De Água Con Tapa**000026**

000395

APLICAÇÃO / Application / AplicaciónMarcopolo número da peça MP67CPB0158 | Mercedes
bicudos de acordo com o chassis

O-370 | O-371 | O-400 UP

OEM 325 869 0020

**RESERVATÓRIO DE ÓLEO
FREIO**Brake / Power Steering Tank
Reservorio De Aceite De Freno**000251**

000389

APLICAÇÃO / Application / AplicaciónL-LK 1218 | L-LK 1417 | L-LK-LS 2635 | L-LS 1621 | L-LS 1935
| L-LS 1938 | LS 1630 | LS 1934 | LS 1941OF-1318 | OF-1621 | OF-809 | OF-812 | OH-1418 | OH-1419 |
OH-1421 L | OH-1621 | OH-1623 LG | OH-1628 L | OH-1630 L**OEM 350 431 7102****CONJ. RESERVATÓRIO
DE ÓLEO COM SUPORTE L**Brake / Power Steering Tank
Reservorio De Aceite Con Soporte L**000254**

000389

APLICAÇÃO / Application / Aplicación1L 1218 | L 1318 | L 1418 | L 1622 | L 1624 | L | LK 1218 R | L |
LK 1418 R | L | LK 1620 | L | LK | LS 2638 | L | LS 1938 |
LS 1634 MecânicoLO-815 | LO-914 | LO-915 | LO-916 | OF-1721 | OH-1518 |
OH-1519 | OH-1623**OEM 688 431 0002****RESERVATÓRIO DE ÓLEO**Brake / Power Steering Tank
Reservorio De Aceite**000264**

000389

APLICAÇÃO / Application / AplicaciónL 1218 | L 1318 | L 1418 | L 1622 | L 1624 | L | LK 1218 R | L | LK
1418 R | L | LK 1620 | L | LK | LS 2638 | L | LS 1938LO-815 | LO-914 | LO-915 | LO-916 | LS 1634 Mecânico |
OF-1721 | OH-1518 | OH-1519 | OH-1623**OEM 688 431 0002****RESERVATÓRIO DE ÁGUA
COM BOMBA 24V**Windshield Wiper Tank W/ 24v Pump
Depósito De Água Con Bomba 24V**000435**COM BOMBA 12V / CON BOMBA 12V / WITH 12V PUMP **000446**

000395

000245

APLICAÇÃO / Application / Aplicación

1113 | 1313 | 1513 | 2013 | 608 | 709 | 710

OEM 331 860 7160**RESERVATÓRIO DE ÓLEO**Power Steering Tank
Reservorio de Aceite**001239****LANÇAMENTO**

000389

APLICAÇÃO / Application / Aplicación712 C | 914 C | 1214 | 1214 C | 1214 K | 1215 C | 1318 | 1414 | 1418 R |
1420 | 1518 | 1618 M | 1718 | 1718 A | 1720 | 1720A | 1720 K | 1721 |
1722 S | 1723 | 1723 S | 1728 | 2414 | 2418 | 2428 | 2423 B/K
| 2726 B/K | Atron 1719 | 2729 | L712 C**OEM 000 295 2815****CONJ. RESERV. ÓLEO COM
SENSOR SEM SUPORTE**Brake / Power Steering Tank
Conjunto Reservorio Aceite Con Boia**000496**

000495

APLICAÇÃO / Application / AplicaciónL-LK 1218 | L-LK 1417 | L-LK-LS 2635 | L-LS 1621 | L-LS 1935
| L-LS 1938 | LS 1630 | LS 1934 | LS 1941OF-1318 | OF-1621 | OF-809 | OF-812 | OH-1418 | OH-1419 |
OH-1421 L | OH-1621 | OH-1623 LG | OH-1628 L | OH-1630 L**OEM 350 431 7102****CONJ. RESERVATÓRIO
DE ÁGUA COM BOMBA 12V**Windshield Wiper Tank W/ 12v Pump
Conjunto Depósito De Água Con Bomba 12V**000534**

000401

000245

APLICAÇÃO / Application / Aplicación

1113 | 1313 | 1318 | 1513 | 1929 | 2013

OEM 331 860 7360**RESERVATÓRIO DE ÁGUA
COM TAMPA**Windshield Wiper Tank
Depósito De Água**000023**

000401

APLICAÇÃO / Application / Aplicación

1113 | 1313 | 1318 | 1513 | 1518 | 1929 | 2013

OEM 331 860 7360**CONJ. RESERVATÓRIO
DE ÁGUA COM BOMBA 24V**Windshield Wiper Tank W/ 24v Pump
Conjunto Depósito De Água Con Bomba 24V**000535**

000401

000556

APLICAÇÃO / Application / Aplicación

1218 | 1418 | 1933 | L1618 | LS1625 | LS1630 | LS1935 | LS1941

OEM 350 860 7160

CONJ. RESERVATÓRIO DE ÁGUA COM BOMBA 24VWindshield Wiper Tank W/ 24v Pump
Conjunto Depósito De Água Con Bomba 24V**000537**

000384

000175 | 000556

APLICAÇÃO / Application / Aplicación

L 1218 | L 1318 | L 1418 | L 1620

OEM 694 860 7160**CONJ. RESERVATÓRIO DE ÁGUA COM BOMBA 12V**Windshield Wiper Tank W/ 12v Pump
Conjunto Depósito De Água Con Bomba 12V**000539**

000431

000245

APLICAÇÃO / Application / Aplicación

208 CDI | 211 CDI | 213 CDI | 216 CDI | 311 CDI | 313 CDI | 316 CDI | 408 CDI | 411 CDI | 413 CDI | 416 CDI

OEM 901 869 0120**RESERVATÓRIO DE ÁGUA COM TAMPA**Windshield Wiper Tank
Depósito De Água**000240**

000431

APLICAÇÃO / Application / Aplicación

208 CDI | 211 CDI | 213 CDI | 216 CDI | 311 CDI | 313 CDI | 316 CDI | 408 CDI | 411 CDI | 413 CDI | 416 CDI | 616 CDI

OEM 901 869 0120**CONJ. RESERVATÓRIO DE ÁGUA COM BOMBA 12V**Windshield Wiper Tank W/ 12v Pump
Conjunto Depósito De Água Con Bomba 12V**000648**

000384

000245

APLICAÇÃO / Application / Aplicación

HPN 12V

OEM 694 860 7060**RESERVATÓRIO DE ÁGUA COM BOMBA 24V**Windshield Wiper Tank W/ 24V Pump
Depósito De Água Con Bomba 24V**000728**

000400

000556

APLICAÇÃO / Application / Aplicación

Accelo

OEM 979 869 0020 | 979 869 0120**RESERVATÓRIO DE ÓLEO DIREÇÃO HID. SEM SENSOR**Power Steering Tank
Reservorio Aceite Direccion Hidraulica**000883**

000392 | 001272

APLICAÇÃO / Application / Aplicación

1938 S | 1944 S | Axor com motor Euro III e Euro V

0-500R - Número chassi anterior D285.869

OEM 693 466 7002**CONJ. FILTRO DE AR COM ELEMENTO ATEGO (MBB)**Air Filter W/O Element
Carcaza Filtro Del Aire Atego**001474****APLICAÇÃO / Application / Aplicación**Atego 1315 | 1418 | 1518 | 1718 | 1725 | 2425 | 2428 -
Até número D510.809**OEM 973 528 0606 | 958 520 0653****CONJ. FILTRO DE AR COM ELEMENTO**Air Filter W/O Element
Carcaza Filtro Del Aire Sin Elemento**001475****APLICAÇÃO / Application / Aplicación**

Axor 1933 | 2533 | 2831 | 3131 - Ver número chassis

OEM 019 094 19 02 | 018 094 94 02
| 017 094 90 02**CONJ. FILTRO DE AR COM ELEMENTO**Air Filter W/ Element
Carcaza Filtro Del Aire Con Elemento**000235****APLICAÇÃO / Application / Aplicación**

1418R | 1420 | 1718A | 1718K | 1720 | 1720A | 1720K | 1723 | 1723S

O 5000U | O 500M | O 500R | OH 1518 | OH 1525 | OH 1622L

OEM 376 090 3501 | 476 090 0001SEM ELEMENTO - W/O ELEMENT - SIN ELEMENTO **000956**SEM ELEMENTO - W/O ELEMENT - SIN ELEMENTO **001044**SEM ELEMENTO - W/O ELEMENT - SIN ELEMENTO **000258**

CONJ. FILTRO DE AR COM ELEMENTOAir Filter w/ element
Carcaza Filtro Del Aire con elemento**000291**SEM ELEMENTO - W/O ELEMENT - SIN ELEMENTO **000266****APLICAÇÃO / Application / Aplicación**

L-LK 1218 R | L-LK 1418 R | L-LK 1620 | L-LS 1623

OEM 376 090 3301**CONJ. FILTRO DE AR COM ELEMENTO COM ACOPLAM**Air Filter W/ Element & Coupling
Carcaza Filtro Del Aire con Elemento con Acoplamiento**000305**SEM ELEMENTO - W/O ELEMENT - SIN ELEMENTO **000562****APLICAÇÃO / Application / Aplicación**

1728 | 1728 S | 2423 B-K | 2428 | 2726 B-K | Atron 2729 B-K

OEM 376 090 5301**CONJ. FILTRO DE AR COM ELEM. + TOMADA**Air Filter W/ Element & Intake
Carcaza Filtro Del Aire Con Elemento Y Toma**000608**SEM ELEMENTO - W/O ELEMENT - SIN ELEMENTO **000609****APLICAÇÃO / Application / Aplicación**

O-500 M | O-500 U | OH-1518 | OH-1525 | OH-1622 L | OH-1623 | OH-1626 L

OEM 476 090 0001 + 382 528 0002**CONJ. FILTRO DE AR COM ELEMENTO + TOMADA**Air Filter W/ Element & Intake
Carcaza Filtro Del Aire Con Elemento Y Toma**000612**SEM ELEMENTO - W/O ELEMENT - SIN ELEMENTO **000611****APLICAÇÃO / Application / Aplicación**

L-LK 1218 R | L-LK 1418 R | L-LK 1620 | L-LS 1623

OEM 376 090 3301 + 694 830 7153**CONJ. FILTRO DE AR COM ELEMENTO**Air Filter W/ Element
Carcaza Filtro Del Aire Con Elemento**000620**SEM ELEMENTO - W/O ELEMENT - SIN ELEMENTO **000827****APLICAÇÃO / Application / Aplicación**Atron 2324 | L 1620 | L 1622 | L 1624
Com motor eletrônico**OEM 374 090 8401****CONJ. FILTRO DE AR COM ELEMENTO COMPLETO**Air Filter W/ Element
Carcaza Filtro Del Aire Completo**000721**SEM ELEMENTO - W/O ELEMENT - SIN ELEMENTO **000726****APLICAÇÃO / Application / Aplicación**

1728 | 1728 S | 2423 B-K | 2428 | 2726 B-K | Atron 2729 B-K

OEM 376 090 5301**CONJ. FILTRO DE AR COM ELEMENTO COMPLETO**Air Filter W/O Element
Carcaza Filtro Del Aire completo**000722**SEM ELEMENTO - W/O ELEMENT - SIN ELEMENTO **000760****APLICAÇÃO / Application / Aplicación**

L-LK 1218 R | L-LK 1418 R | L-LK 1620 | L-LS 1623

OEM 376 090 3301 | 3701 | 3801**CONJ. FILTRO DE AR SEM ELEMENTO**Air Filter W/O Element
Carcaza Filtro Del Aire Sin Elemento**000973**SEM ELEMENTO - W/O ELEMENT - SIN ELEMENTO **000984****APLICAÇÃO / Application / Aplicación**

Axor Rodoviário com motor OM-457 LA

OEM 958 520 0353**CONJ. FILTRO DE AR COM ELEMENTO**Air Filter W/ Element
Carcaza Filtro Del Aire Con Elemento**000983**SEM ELEMENTO - W/O ELEMENT - SIN ELEMENTO **000984****APLICAÇÃO / Application / Aplicación**

Axor 2831 6x4 | 3131 6x4 - Com ano até 2015

OEM 958 520 0853 | 958 520 0953

CONJ. FILTRO DE AR COM ELEMENTO (ÔNIBUS MBB)Air Filter w/ element
Carcaza Filtro Del Aire con elemento**001042**SEM ELEMENTO - W/O ELEMENT - SIN ELEMENTO **001043****APLICAÇÃO / Application / Aplicación**

OF-1119 | OF-1218 | OF-1319 | OF-1721 | OF-1721L | OF-1722M | OF-1723 | OF-1724 | OF-1724L | OF-1726 | OF-1730

OEM 376 090 4701 | 4901**CONJ. FILTRO DE AR SEM ELEMENTO EURO III**Air Filter W/O Element
Carcaza Filtro Del Aire Sin Elemento**001048**SEM ELEMENTO - W/O ELEMENT - SIN ELEMENTO **001039****APLICAÇÃO / Application / Aplicación**

Atron 1635 | LS-1634 Com motor eletrônico OM-457 | LS-1634 Com motor OM-447

OEM 634 528 0006**CONJ. FILTRO DE AR COM ELEMENTO EURO V**Air Filter with Element
Filtro de Aire con Elemento**001052**SEM ELEMENTO - W/O ELEMENT - SIN ELEMENTO **001039****APLICAÇÃO / Application / Aplicación**

1938 | 1938S | 1944S | Axor 3131 de 2015 em diante | 3340 | 3340 S-K | 3341 | 3344 | 3344 S-K | 4140 | 4144

OEM 958 520 1453 | 476 090 7701**CONJ. FILTRO COM ELEMENTO**Air Filter W/ Element
Carcaza Filtro Del Aire Con Elemento**001053**SEM ELEMENTO - W/O ELEMENT - SIN ELEMENTO **001048****APLICAÇÃO / Application / Aplicación**L | LS 1634
Com motor OM-447 | LS 1634
Com motor eletrônico OM-457 LA

O-500 RS | O-500 RSD

OEM 634 528 0006 | 634 520 0453**CONJ. FILTRO DE AR COM ELEMENTO**Air Filter W/ Element
Carcaza Filtro Del Aire Con Elemento**001141**SEM ELEMENTO - W/O ELEMENT - SIN ELEMENTO **001229****APLICAÇÃO / Application / Aplicación**

1215 | 1215 C | 1218 Eletrônico | 1318 | 1718 | 1718 M | 712 C | 912 C | 914 C | L 1218 Eletrônico | L 1318 Eletrônico

LO-914 | LO-915 | LO-916

OEM 374 090 8201 | 374 090 7401 | 374 090 0301 |

693 520 0453 | 694 520 0053 | 695 520 0053 | 688 520 0053

CONJ. FILTRO DE AR COM ELEMENTOAir Filter W/ Element
Carcaza Filtro Del Aire Con Elemento**001142**SEM ELEMENTO - W/O ELEMENT - SIN ELEMENTO **001229****APLICAÇÃO / Application / Aplicación**


Accelo 1016 todos até 03/2018 Accelo 1316 todos até 03/2018 Accelo 715 todos até 03/2018 Accelo 815 todos até 03/2018 Accelo 915 C todos até 03/2018 Accelo 915 todos até 03/2018

OEM 979 520 0053 | 979 520 0353 | 979 520 1453 |

374 090 7701 | 384 520 0153

CONJ. TOMADA DE AR COMPLETO COM ELEMENTOComplete Air Intake w/ element
Conjunto Toma De Aire con Elemento**000352**SEM ELEMENTO - W/O ELEMENT - SIN ELEMENTO **000237****APLICAÇÃO / Application / Aplicación**

1728 | 1728 S | 2423 B-K | 2428 | 2726 B-K | Atron 2729 B-K

OEM 376 090 5301 + TOMADA**MANGUEIRA DE AR**Air Hose
Manguera de Aire**001348**SEM ELEMENTO - W/O ELEMENT - SIN ELEMENTO **000237****APLICAÇÃO / Application / Aplicación**AXOR 3344 | 3344 K | 3344 S | 4144 | 4144 K
Ônibus O-500RSD 2013-2016**OEM 940 528 1982****MANGUEIRA DE AR**Air Hose
Manguera Del Aire**000151**SEM ELEMENTO - W/O ELEMENT - SIN ELEMENTO **000237****APLICAÇÃO / Application / Aplicación**

L 1217 | L 1419 | L 1619 | L 1620 | L 2121 | L | LK 1215 | L | LK 1218 | L | LK 1417 | L | LK 1418 | L | LK 1615 | L | LK | LS 2635 | L | LS 1621 | L | LS 1632 | L | LS 1929 | L | LS 1935 | L | LS 1938 | LK 2420 | LS 1622 | LS 1633

LO-1417

OEM 384 528 7191 | 384 528 7091



MANGUEIRA DE AR Air Hose Manguera	000182
--	---------------



APLICAÇÃO /Application / Aplicación
1418R | 1420 | I718A | I718K | I720 | I720A | I720K | I723
| I723S

OEM 693 520 7101



MANGUEIRA DE AR Air Hose Manguera Del Aire Limpio	000195
--	---------------



APLICAÇÃO /Application / Aplicación
1L-LK-LS 2638 Com motor OM-457 LA | L-LS 1938
Com motor OM-457 LA

OEM 476 098 7583



MANGUEIRA DE AR Air Hose Manguera Del Aire	000196
---	---------------



APLICAÇÃO /Application / Aplicación
LS 1935 | LS 1941 com chassi vermelho até número de
motor 707.082

OEM 388 528 7282



MANGUEIRA DE AR Air Hose Manguera Del Aire	000197
---	---------------



APLICAÇÃO /Application / Aplicación
LLS 1935 | LS 1941 - Com chassi preto a partir do número
de motor 707.083

OEM 476 098 7083



MANGUEIRA DE AR Air Hose Manguera Del Aire	000198
---	---------------



APLICAÇÃO /Application / Aplicación
Atron 1635 | L | LS 1634 | LS 1634 eletrônico
O-500 U

OEM 695 528 0182



MANGUEIRA DE AR Air Hose Manguera Del Aire	000243
---	---------------



APLICAÇÃO /Application / Aplicación
L-LK-LS 2638 Com motor OM-457 LA | L-LS 1938
Com motor OM-457 LA

OEM 696 528 7091



MANGUEIRA DE AR Air Hose Manguera Del Aire	000296
---	---------------



APLICAÇÃO /Application / Aplicación
1938 | 1938 S | 1944 S - Com motor OM-457 LA

OEM 457 098 0083



MANGUEIRA DE AR Air Hose Manguera Del Aire	000297
---	---------------



APLICAÇÃO /Application / Aplicación
L | LS 1634 Com motor OM-447

OEM 476 098 0083



MANGUEIRA DE AR Air Hose Manguera Del Aire	000188
---	---------------



APLICAÇÃO /Application / Aplicación
Atron 1319 | 2324 | L 1218 | L 1318 | L 1620 | L 1622 | L 1624
Com motor eletrônico

OEM 695 528 7382

MANGUEIRA DE AR Air Hose Manguera Del Aire com sensor	001388
--	---------------

**APLICAÇÃO /Application / Aplicación**

Atego 1315|1418|1419|1518|1718|1719|1723|1725|
1725A|1726|1726S|1729|2423|2425 | 2426| 2428|2429|
2430 |2730 | 2730 B | 2730 K | 3030 | 3330

OEM A958 528 029 | 970 528 0191

MANGUEIRA DE AR Air Hose Manguera Del Aire succión	000183
---	---------------

**APLICAÇÃO /Application / Aplicación**

1721 | 1721 S | 1722 S | 2425 | L 1620 | L-LB-LK 2325 |
L-LK 1621 | LA 2425 | LS 1622 | LS 1625 | LS 1630 | LS 1633

OEM 386 094 7082

MANGUEIRA DE AR Air Hose Manguera Del Aire	000184
---	---------------

**APLICAÇÃO /Application / Aplicación**

1215C | 712C | 914C

OEM 688 831 7088

MANGUEIRA DE AR Air Hose Manguera Del Aire	001240
---	---------------

**APLICAÇÃO /Application / Aplicación**

Atego 1723| 1725| 1725 A| 1726| 2423| 2425| 2426| 2428|
2429 | 2430| 2730| 3026| 3030

OEM 958 520 0186 | 958 528 1582

MANGUEIRA DE AR Air Hose Manguera Del Aire	000347
---	---------------

**APLICAÇÃO /Application / Aplicación**

Axor (2035 | 2036 |2040 | 2041 | 2044 | 2535 | 2536 |
2540 | 2541 | 2544 | 2640 | 2641 | 2644 | 3340 | 3344 |
4140 | 4144

OEM 958 528 0382 | 940 528 2182

MANGUEIRA DE AR Air Hose Manguera Del Aire	000414
---	---------------

**APLICAÇÃO /Application / Aplicación**

709 | 710 | L 710 D

LO-809

OEM 655 528 0082 | 688 528 0082

MANGUEIRA DE AR Air Hose Manguera Del Aire	000415
---	---------------

**APLICAÇÃO /Application / Aplicación**

709 | 710 | L 710 D

LO-809

OEM 688 528 0182

MANGUEIRA DE AR Air Hose Manguera Del Aire	000420
---	---------------

**APLICAÇÃO /Application / Aplicación**

OF 1721

OEM 384 520 9601

MANGUEIRA DE AR Air Hose Manguera Del Aire	000422
---	---------------

**APLICAÇÃO /Application / Aplicación**

OF-1417 | OF-1418 - Até número D432.108

OEM 384 520 9701

MANGUEIRA DE ARAir Hose
Manguera Del Aire**000427****APLICAÇÃO /Application / Aplicación**

1710 Ver número chassis LO-610 | LO-712 | LO-812

OEM 688 528 7882 | 688 528 8082**MANGUEIRA DE AR**Air Hose
Manguera Del Aire**000428****APLICAÇÃO /Application / Aplicación**

OF-1417 | OF-1418 - A partir do número D432.109 até número D556.837

OEM 384 520 0501**MANGUEIRA DE AR**Air Hose
Manguera Del Aire**000443****APLICAÇÃO /Application / Aplicación**

LS 1634 Todos com motor eletrônico OM-457LA

OEM 695 528 0382**MANGUEIRA DE AR COM TAMPO**Air Hose with Buffer
Manguera Del Aire con Tampon**000456****APLICAÇÃO /Application / Aplicación**1215 C | 1318 | 1518 | 1618 M | 1718 | 1718 M | L 1218 | L 1318
A partir do número D308.568**OEM 693 520 0086****MANGUEIRA DE AR**Air Hose
Manguera Del Aire**000568****APLICAÇÃO /Application / Aplicación**

Atego 1315 | 1418 | 1518 | 1718 - motor OM-904LA

OEM 958 528 0882 | 970 528 0882**MANGUEIRA DE AR**Air Hose
Manguera Del Aire 1620 Eletrônico**000582****APLICAÇÃO /Application / Aplicación**

L 1620 | L 1622 | L 1624 - Todos com motor eletrônico após número D519.148

OEM 695 528 0482**MANGUEIRA DE AR**Air Hose
Manguera Del Aire**000583****APLICAÇÃO /Application / Aplicación**

OF-1721 | OF-1721 L | OF-1722 | OF-1722 M | OF-1723 | OF-1724 | OF-1724 L

OEM 384 524 0482**MANGUEIRA DE AR**Air Hose
Manguera Del Aire**000688****APLICAÇÃO /Application / Aplicación**

O 500M | O 500R | O 500U - de acordo com o chassis

OEM 634 528 0782**MANGUEIRA DE AR**Air Hose
Manguera Del Aire**000689****APLICAÇÃO /Application / Aplicación**

O 500R | O 500U - de acordo com o chassis

OEM 382 528 1482

MANGUEIRA DE ARAir Hose
Manguera Del Aire**000690****APLICAÇÃO /Application / Aplicación**

LO 914 | LO 915

OEM 688 520 0486**MANGUEIRA DE AR**Air Hose
Manguera Del Aire Limpio**000156****APLICAÇÃO /Application / Aplicación**11418 R | 1420 | 1718 A | 1718 K | 1720 | 1720 A | 1720 K | 1723 |
1723 S | L-LK 1218 R | L-LK 1418 R | L-LK 1620 | L-LS 1623**OEM 695 528 7182****MANGUEIRA INFERIOR
DO RADIADOR**Air Hose
Manguera Del Aire**000778****APLICAÇÃO /Application / Aplicación**208 | 211 | 213 | 216 | 311 | 313 | 316 | 408 | 411 | 413 | 416
| 616 - CDI Todos**OEM 901 501 2682****MANGUEIRA DE AR**Air Hose
Manguera Del Aire**000779****APLICAÇÃO /Application / Aplicación**Sprinter 208 | 211 | 213 | 216 | 311 | 313 | 316 | 408 |
411 | 413 | 416 | 616 - Todas com motor CDI**OEM 901 528 3382****MANGUEIRA DE AR**Air Hose
Manguera Del Aire**000792****APLICAÇÃO /Application / Aplicación**712C | 914C - Todos com número do motor anterior a
D256.474**OEM 688 520 0286****MANGUEIRA DE AR DA
TURBINA**Turbo Air Hose
Manguera de Aire (Turbo)**001065****APLICAÇÃO /Application / Aplicación**

Accelo 1016 | 1316 | 815 - Euro V

OEM 979 520 08 86**MANGUEIRA DE AR DA
TURBINA**Turbo Air Hose
Manguera de aire**001067****APLICAÇÃO /Application / Aplicación**

Accelo 915 - Todos com motor Euro III

OEM 979 520 10 86**MANGUEIRA DE AR**Air Hose
Manguera Del Aire**001071****APLICAÇÃO /Application / Aplicación**1728 | 2423B | 2423K | 2726B | 2726K | 2728 com motor
OM-906LA**OEM 693 520 7601 | 693 520 0101****MANGUEIRA DE AR**Air Hose
Manguera Del Aire**001090****APLICAÇÃO /Application / Aplicación**

Atego 1419 | 1719 com motor OM-924 LA

OEM 958 520 0386

MANGUEIRA DE BORRACHARubber hose
Manguera de goma**001116****APLICAÇÃO /Application / Aplicación**

Accelo (1016 | 1316 | 815) Euro V

OEM 979 528 0782**MANGUEIRA DE BORRACHA**Rubber hose
Manguera de goma**001117****APLICAÇÃO /Application / Aplicación**

Accelo 915 - Todos com motor Euro III

OEM NA**MANGUEIRA DE BORRACHA**Rubber hose
Manguera de goma**001118****APLICAÇÃO /Application / Aplicación**1728 | 2423B | 2423K | 2726B | 2726K | 2728 -
com motor OM-906LA**OEM 000 528 1082****MANGUEIRA DE BORRACHA**Rubber hose
Manguera de goma**001119****APLICAÇÃO /Application / Aplicación**Atego 1418 Com motor OM-924 LA | 1419 Com motor
OM-924 LA | 1718 Com motor OM-924 LA | 1719 Com motor
OM-924 LA)**OEM 958 528 2182****MANGUEIRA DE BORRACHA**Rubber hose
Manguera de goma**001120****APLICAÇÃO /Application / Aplicación**1215C | 1318 | 1518 | 1618 M | 1718 | 1718 M) a partir do número
D218.696 | L 1218 | L 1318 até o número D308.567 | 1215C
| 1318 | 1618 M | 1718 | 1718 M | L 1218 | L 1318 a partir do
número D308.568**OEM 000 528 0782 | 000 528 0982****MANGUEIRA DE BORRACHA**Rubber hose
Manguera de goma**001121****APLICAÇÃO /Application / Aplicación**

L 1620 | L 1622 com motor eletrônico após n D519.148

OEM NA**MANGUEIRA DE BORRACHA**Rubber hose
Manguera de goma**001122****APLICAÇÃO /Application / Aplicación**

LO-914

OEM NA**MANGUEIRA DE BORRACHA**Rubber hose
Manguera de goma**001123****APLICAÇÃO /Application / Aplicación**

OF-1417 | OF-1418) com motor eletrônico

OEM 384 528 2282**MANGUEIRA DE AR LIMPO**Air hose
Manguera de Aire**001144****APLICAÇÃO /Application / Aplicación**Atego 1315 | 1418 | 1419 | 1518 | 1718 | 1719 | 1723 | 1725
| 1726 | 1730 | 2423 | 2425 | 2426 | 2428 | 2429 | 2430 |
2730 | 3026 | 3030**OEM 958 528 0782 | 970 528 0182**

DUTO INTERMEDIÁRIORubber hose
Manguera de goma**000159****APLICAÇÃO /Application / Aplicación**

L 1625 | L1620 | L1622 | L1624 - Com motor eletrônico

OEM 695 528 7002**DUTO CURVO PLÁSTICO**Plastic Curved Duct
Ducto Curvo Plástico**000181****APLICAÇÃO /Application / Aplicación**L/LK 1113 | L/LK 1114 | L/LK/LS 1313, L/LK 1513 | LS 1934
L 15 2 1 | L 1518 | L/LS 1517 | L/LK/LS 1518 | L/LK 1519 | L/LS
1520 | LS 1924 | L/LB/LK 2213**OEM 000 094 1809****DUTO DE ENTRADA DE AR**Air Intake
Conducto de Entrada de Aire**000190****APLICAÇÃO /Application / Aplicación**

L 1218 | L 1318 | L 1319 | L 1418 | L 1620 | L 1622 | L 1624

OEM 695 520 7102**TOMADA DE AR**Air Intake
Toma De Air**000135****APLICAÇÃO /Application / Aplicación**

1L-LK 1218 R | L-LK 1418 R | L-LK 1620 | L-LS 1623

OEM 695 528 7008**DISTRIBUIDOR DE AR**Air Distributor
Distribuidor Del Aire**000257****APLICAÇÃO /Application / Aplicación**

1728 | 1728 S | 2423 B-K | 2428 | 2726 B-K | Atron 2729 B-K

OEM 693 831 7005**CAIXA TOMADA DE AR**Air Intake
Conjunto Toma Aire**000087****APLICAÇÃO /Application / Aplicación**Atron 1635 | L 1418 | L 1618 | L | LS 1634 | LS 1625 | LS 1630 |
LS 1632 | LS 1634 eletrônico | LS 1935 | LS 1941

O-500 U


OEM 384 880 7561**CONJ. RESSONADOR DE AR**Air Resonator Set
Conjunto Resonador Del Aire**000136****APLICAÇÃO /Application / Aplicación**1418 R | 1420 | 1718 A | 1718 K | 1720 | 1720 A | 1720 K | 1723 |
1723 S | L-LK 1218 R | L-LK 1418 R | L-LK 1620 | L-LS 1623**OEM 695 528 7114****CONJ. TOMADA DE AR COM SANFONA**Air Intake Kit With Bellow
Conjunto Toma De Ar Con Sanfona**000350****APLICAÇÃO /Application / Aplicación**1728 | 1728 S | 2423 B-K | 2428 | 2726 B-K |
Atron 2729 B-K**OEM 693 831 7005 + 693 831 7088****MANGUEIRA DE AR (L1620)**Air hose
Manguera de Aire**000152****APLICAÇÃO /Application / Aplicación**

LK 1218 R | L-LK 1418 R | L-LK 1620 | L-LS 1623

OEM 695 520 7101

CONDUTOR DE ARAir Conductor
Conductor Del Aire**000370****APLICAÇÃO /Application / Aplicación**1418 R | 1420 | 1718 A | 1718 K | 1720 | 1720 A | 1720 K | 1723 |
1723 S | L-LK 1218 R | L-LK 1418 R | L-LK 1620 | L-LS 1623**OEM 694 830 7153****CONJ. CONDUTOR DE AR**Air Conduct Set
Conjunto Conductor Del Aire**000416****APLICAÇÃO /Application / Aplicación**1418 R | 1420 | 1718 A | 1718 K | 1720 | 1720 A | 1720 K | 1723 |
1723 S | L-LK 1218 R | L-LK 1418 R | L-LK 1620 | L-LS 1623**OEM 694 830 7153****FOLE DE PASSAGEM**Air Bellow
Fole Del Pasage**000119****APLICAÇÃO /Application / Aplicación**

L/LK 1214 | L/LK 1215 | L/LK 1414 | LK 1218 | L 2314 | L/LK 1614

OEM 384 528 7982 | 384 528 7782**FOLE DE PASSAGEM**Air Bellow
Fole Del Pasage**000120****FOLE DE PASSAGEM**Air Bellow Set
Fuelle de Paso**000256****FOLE DE PASSAGEM**Air Bellow
Fole Del Pasage**000292****APLICAÇÃO /Application / Aplicación**L/LA/LK/LAK 1418 | L 1218 | L/LB/LK 2318 | L/LB/LK 2418
| L1620 | L/LK 1618**OEM 384 528 8482****APLICAÇÃO /Application / Aplicación**

1728 | 1728 S | 2423 B-K | 2428 | 2726 B-K | Atron 2729 B-K

OEM 693 831 7088**APLICAÇÃO /Application / Aplicación**1418 R | 1420 | 1718 A | 1718 K | 1720 | 1720 A | 1720 K | 1723 |
1723 S | L-LK 1218 R | L-LK 1418 R | L-LK 1620 | L-LS 1623**OEM 694 831 7088****FOLE DE PASSAGEM**Air Bellow Set
Conjunto Fole Del Pasage**000460****FOLE DE PASSAGEM**Air Hose
Manguera Del Aire Sucio**000584****BOCAL DE SAÍDA CARÇAÇA
FILTRO DE AR**Air Filter Outlet
Bocal De Salida Del Filtro Del Aire (Curva)**000826****APLICAÇÃO /Application / Aplicación**

Accelo

**OEM 000 520 0286 | 979 520 86
979 520 1186****APLICAÇÃO /Application / Aplicación**

OF 812 Todos com número do motor após B899.193

OEM 688 528 7382**APLICAÇÃO /Application / Aplicación**1418 R | 1420 | 1718 A | 1718 K | 1720 | 1720 A | 1720 K | 1723 |
1723 S | 1728 | 1728 S | 2423 B-K | 2428 | 2726 B-K | Atron
2729 B-K | L-LK 1218 R | L-LK 1418 R | L-LK 1620 | L-LS 1623**OEM 000 094 3709**

DUTO DE ARAir Duct
Conducto de Aire**001225****APLICAÇÃO /Application / Aplicación**

Atron 1319 | L 1218 | L 1318 | L 1418 - motor eletrônico

OEM 695 528 0008**DUTO DE AR**Air Duct
Conducto de Aire**000441****APLICAÇÃO /Application / Aplicación**

Axor 1933 | 2533 - com motor OM-926 LA

OEM 940 528 0007 | 940 520 0001**DUTO DE AR PLÁSTICO**Plastic Air Duct
Duto Del Aire Plástico**000425****APLICAÇÃO /Application / Aplicación**

710 Ver número chassis

LO-610 | LO-712 | LO-812

OEM 688 830 0262**VÁLVULA DE PÓ**Dust Valve
Valvula Del Polvo**000774****APLICAÇÃO /Application / Aplicación**1728 | 1728 S | 2423 B-K | 2428 | 2726 B-K | Atron 2729 B-K
O-500 M | O-500 R | O-500 U | OH-1418 | OH-1519 |
OH-1526 | OH-1622 L | OH-1626 L**OEM 376 094 0065****VÁLVULA DE PÓ**Dust Valve
Valvula Del Polvo**000841****APLICAÇÃO /Application / Aplicación**Caminhões que usam as tampas 000901 | 000709 |
001008 e 001040Ônibus que usam as tampas 000901 | 000709 | 001008
| 001040**OEM 000 094 2965****VALVULA DE PÓ**Dust Valve
Valvula Del Polvo**000030****APLICAÇÃO /Application / Aplicación**11418 R | 1420 | 1718 A | 1718 K | 1720 | 1720 A | 1720 K | 1723 |
1723 S | L-LK 1218 R | L-LK 1418 R | L-LK 1620 | L-LS 1623**OEM 000 094 3665****VALVULA DE PÓ**Dust Valve
Valvula Del Polvo**000705****APLICAÇÃO /Application / Aplicación**1418 R | 1420 | 1718 A | 1718 K | 1720 | 1720 A | 1720 K | 1723 |
1723 S | L-LK 1218 R | L-LK 1418 R | L-LK 1620 | L-LS 1623**OEM 000 501 0265****CAPA PROTETORA**Protective Cover
Capa Protectora**000099****APLICAÇÃO /Application / Aplicación**L 1214 | L 1218 | L 1418 | L 1618 | L 1621 | L 1935 | L 1938 | L
2318 | L 2635 | LB 2318 | LK 2318 | LK 2635 | LS 1625
| LS 1630 | LS 1938 | LS 1941 | LS 2635 | S 1935**OEM 384 462 7396****PUNHO DA MARCHA 9985**Gearstick Knob
Punho De La Alavanca**000079****APLICAÇÃO /Application / Aplicación**

Accelo

OEM 979 268 0142

PUNHO DA MARCHA PRETO (148 MM) Gearstick Knob Punho De La Alavanca	000080
---	---------------



APLICAÇÃO /Application / Aplicación

1215 C | 2414 | 2418 | 710 | 712 | L 1318 | L-LB-LK 2318 | L-LB-LK 2325 | L-LK 1218 R | L-LK 1418 R

LO-712 | LO-812 | LO-814 | O-400 R-RS-RSE-RSD-RSL-RSH-UP | OF-1621 | OH-1318 | OH-1421 L | OH-1518 | OH-1520 | OH-1621 L | O H -1630 L | OH-1635 L

OEM 364 268 7142

PUNHO DA MARCHA MARROM (148 MM) Gearstick Knob Punho De La Alavanca Marron	000410
---	---------------



APLICAÇÃO /Application / Aplicación

1215 C | 2414 | 2418 | 710 | 712 | L 1318 | L-LB-LK 2318 | L-LB-LK 2325 | L-LK 1218 R | L-LK 1418 R | LO-712 | LO-812 | LO-814 | O-400 R-RS-RSE-RSD-RSL-RSH-UP | OF-1621 | OH-1318 | OH-1421 L | OH-1518 | OH-1520 | OH-1621 L | OH-1630 L | OH-1635 L

OEM 364 268 7142

PUNHO DA MARCHA PRETO (69 MM) Gearstick Knob Punho De La Alavanca Negro	000221
--	---------------



APLICAÇÃO /Application / Aplicación

1214 | 1215 | C 1218 | 1318 | 1414 | 1418 R | 1420 | 1518 | 1618 M | 1718 | 1718 A | 1718 K | 1718 M | 1720 | 1720 A | 1720 K | 1723 | 1723 S | 1728 | L 1218 | L 1318 | L 1418 | L 1622 | L 1624 | L/LK | 1620 L/LK/LS 2635 | L/LK/LS 2638 | L/LS 1935 | L/LS 1938 | Linha Atego | Linha Axor

OF-1319 | OF-1417 | OF-1418 | OF-1519 R | OF-1721 | OF-1724 | OF-1730

OEM 386 268 7142

PUNHO DA MARCHA MARROM (69 MM) Gearstick Knob Punho De La Alavanca Marron	000222
--	---------------



APLICAÇÃO /Application / Aplicación

11214 | 1215 C | 1218 | 1318 | 1414 | 1418 R | 1420 | 1518 | 1618 M | 1718 | 1718 A | 1718 K | 1718 M | 1720 | 1720 A | 1720 K | 1723 | 1723 S | 1728 | L 1218 | L 1318 | L 1418 | L 1622 | L 1624 | L-LK1620 | L-LK-LS 2635 | L-LK-LS 2638 | L-LS 1935 | L-LS 1938 | Linha Atego | Linha Axor | LS 1632 | LS 1634 | LS 1935 | LS 1941 |

LO-916

OEM 386 268 7142

REVESTIMENTO DO PISO LD PRETO (9985) Floor Cover Right Side Revestimiento Del Piso Lado Derecho Negro	000284
--	---------------



APLICAÇÃO /Application / Aplicación

1218 | 1418 | 2335 | L 1618 | L 1935 | L 2635 | L 2638 | LK 1935 | LK 2635 | LK 2638 | LS 1630 | LS 1935 | LS 1941 | LS 2635 | LS 2638

OEM 688 680 7806

REVESTIMENTO DO PISO LD (7555) Floor Cover Rightside Revestimiento Del Piso Lado Derecho Gris	000287
--	---------------



APLICAÇÃO /Application / Aplicación

1218 | 1418 | 2335 | L 1618 | L 1935 | L 2635 | L 2638 | LK 1935 | LK 2635 | LK 2638 | LS 1630 | LS 1935 | LS 1941 | LS 2635 | LS 2638

OEM 698 680 7806 | 688 680 7806

REVESTIMENTO DO PISO LD (8650) Floor Cover Right Side Revestimiento Del Piso Lado Derecho Gris	000286
---	---------------



APLICAÇÃO /Application / Aplicación

1218 | 1418 | 2335 | L 1618 | L 1935 | L 2635 | L 2638 | LK 1935 | LK 2635 | LK 2638 | LS 1630 | LS 1935 | LS 1941 | LS 2635 | LS 2638

OEM 688 680 7806

REVESTIMENTO DO PISO LE (7555) Protective Cover Capa Protectora	000290
--	---------------



APLICAÇÃO /Application / Aplicación

1218 | 1418 | 2335 | L 1618 | L 1935 | L 2635 | L 2638 | LK 1935 | LK 2635 | LK 2638 | LS 1630 | LS 1935 | LS 1941 | LS 2635 | LS 2638

OEM 688 680 7706

REVESTIMENTO DO PISO LE PRETO (9985) Floor Cover Left Side Revestimiento Del Piso Lado Izquierdo Negro	000288
---	---------------



APLICAÇÃO /Application / Aplicación

1218 | 1418 | 2335 | L 1618 | L 1935 | L 2635 | L 2638 | LK 1935 | LK 2635 | LK 2638 | LS 1630 | LS 1935 | LS 1941 | LS 2635 | LS 2638

OEM 688 680 7706

**REVEST. DO PEDAL LE
(9985)**Pedal Cover Left Side
Revestimiento Del Pedal Lado Izquierdo Negro**000310****REVEST. DO PEDAL LE
(8650)**Pedal Cover Left Side
Revestimiento Del Pedal Lado Izquierdo Marron**000311****REVEST. DO PEDAL LE
(7555)**Pedal Cover Left Side
Revestimiento Del Pedal Lado Izquierdo Gris**000312****APLICAÇÃO /Application / Aplicación**

HPN 709 | HSK 709 | L 1618 | LN 709 | LS 1935

OEM 688 688 8906**APLICAÇÃO /Application / Aplicación**

HPN 709 | HSK 709 | L 1618 | LN 709 | LS 1935

OEM 688 688 8906**APLICAÇÃO /Application / Aplicación**

HPN 709 | HSK 709 | L 1618 | LN 709 | LS 1935

OEM 688 688 8906**REVEST. DO PEDAL LD
(9985)**Pedal Cover Right Side
Revestimiento Del Pedal Lado Derecho Negro**000313****REVESTIMENTO DO PEDAL
LD (8650)**Floor Cover Right Side
Revestimiento Del Piso Lado Derecho Marron**000314****REVESTIMENTO DO PISO LD
(7555)**Pedal Cover Right Side
Revestimiento Del Pedal Lado Derecho Gris**000315****APLICAÇÃO /Application / Aplicación**

HPN 709 | HSK 709 | L 1618 | LN 709 | LS 1935

OEM 688 688 9006**APLICAÇÃO /Application / Aplicación**

HPN 709 | HSK 709 | L 1618 | LN 709 | LS 1935

OEM 688 688 9006**APLICAÇÃO /Application / Aplicación**

1618 | 709 | LS 1935 | LS 1941

OEM 688 688 9006**REVEST. DO PEDAL LD
(9985)**Pedal Cover Right Side
Revestimiento Del Pedal Lado Derecho Negro**000316****REVEST. DO PEDAL LD
(8650)**Pedal Cover Right Side
Revestimiento Del Pedal Lado Derecho Marron**000317****REVEST. DO PEDAL LD
(7555)**Pedal Cover Right Side
Revestimiento Del Pedal Lado Derecho Gris**000318****APLICAÇÃO /Application / Aplicación**

1618 | 709 | LS 1935 | LS1941

OEM 688 688 9206**APLICAÇÃO /Application / Aplicación**

1618 | 709 | LS 1935 | LS1941

OEM 688 688 9206**APLICAÇÃO /Application / Aplicación**

1618 | 709 | LS 1935 | LS 1941

OEM 688 688 9206

REVEST. DA PORTALELeft Side Door Cover
Revestimiento De La Puerta Lado Izquierdo**000336****REVEST. DA PORTA LD**Right Side Door Cover
Revestimiento De La Puerta Lado Derecho**000337****MOLDURA CROMADA DO FAROL LE**Chromed Headlamp Cover Right Side
Moldura Cromada Del Faro Lado Izquierdo**000453****APLICAÇÃO /Application / Aplicación**

1114 | 709 | 710 | 710 Plus | 712 | 912 | 914 - Até número H 017.269

OEM 688 720 0670**APLICAÇÃO /Application / Aplicación**

1114 | 709 | 710 | 710 Plus | 712 | 912 | 914 - Até número H 017.269

OEM 688 720 0770**APLICAÇÃO /Application / Aplicación**

Axor Rodoviário

OEM 940 885 0922**MOLDURA CROMADA DO FAROL LD**Chromed Headlamp Cover Right Side
Moldura Cromada Del Faro Lado Derecho**000454****CONJ. ACIONAMENTO INT. MACANETA**Door Handle
Conjunto Acionamento Interno Manilla**000477****BOTÃO TRAVA FORRO MENOR (7555)**Small Liner Lock
Boton Trava Forro Menor Gris**000482****APLICAÇÃO /Application / Aplicación**



Axor Rodoviário

OEM 940 885 1022**APLICAÇÃO /Application / Aplicación**

1208CDI | 211CDI | 213CDI | 216CDI | 310D | 311CDI | 312D | 313CDI | 316CDI | 408CDI | 411CDI | 412D | 413CDI | 416CDI | 616CDI

OEM 901 760 1361**APLICAÇÃO /Application / Aplicación**

709 | LS 1632

OEM 688 990 7092**BOTÃO TRAVA FORRO MENOR (8650)**Small Liner Lock
Boton Trava Forro Menor Marron**000483****BOTÃO TRAVA FORRO MENOR (9985)**Small Liner Lock
Boton Trava Forro Menor Negro**000484****REVEST. DO PEDAL LE (7555)**Pedal Cover Left Side
Revestimiento Del Pedal Lado Izquierdo Gris**000321****APLICAÇÃO /Application / Aplicación**

709 | LS 1632

OEM 688 990 7092**APLICAÇÃO /Application / Aplicación**

709 | LS 1632

OEM 688 990 7092**APLICAÇÃO /Application / Aplicación**

1618 | 709 | LS 1935 | LS 1941

OEM 688 688 9106

REVEST. DO PEDAL LE (9985)Pedal Cover Left Side
Revestimiento Del Pedal Lado Izquierdo Negro**000319****APLICAÇÃO /Application / Aplicación**

1618 | 709 | LS 1935 | LS 1941

OEM 688 688 9106**REVEST. DO PEDAL LE (8650)**Pedal Cover Left Side
Revestimiento Del Pedal Lado Derecho Marron**000320****APLICAÇÃO /Application / Aplicación**

1618 | 709 | LS 1935 | LS 1941

OEM 688 688 9106**REVESTIMENTO DO PISO LE (8650)**Floor Cover Left Side
Revestimiento Del Piso Lado Izquierdo Marrón**000289****APLICAÇÃO /Application / Aplicación**1218 | 1418 | 2335 | L 1618 | L 1935 | L 2635 | L 2638 | LK 1935
| LK 2635 | LK 2638 | LS 1630 | LS 1935 | LS 1941 | LS 2635 | LS 2638**OEM 688 680 7706****REVEST. DO PISO (PRETO)**Floor Cover Left Side
Revestimiento Del Piso Lado Izquierdo Negro**000322****APLICAÇÃO /Application / Aplicación**L 1634 | LS 1625 | LS 1630 | LS 1634 | LS 1632)
A partir da cabine n 081.978**OEM 696 688 7606****REVEST. DO PISO (PRETO)**Floor Cover Left Side
Revestimiento Del Piso Lado Izquierdo Negro**000323****APLICAÇÃO /Application / Aplicación**

LS 1938

OEM 694 688 0006**REVEST. DO PISO LE (PRETO)**Floor Cover Left Side
Revestimiento Del Piso Lado Izquierdo Negro**000324****APLICAÇÃO /Application / Aplicación**

L 1938 | L 2638 | LK 1938 | LK 2638 | LS 1938 | LS 2638

OEM 696 688 7306**REVEST. COL. DIREÇÃO (9985)**Steering Column Cover
Revestimiento Coluna Dirección Negro**000325****APLICAÇÃO /Application / Aplicación**1214 | 1218 | 1414 | 1418 R | 1420 | 1718 A | 1718 K | 1720 |
1720 A | 1720 K | 1723 | 1723 S**OEM 682 688 8706****REVEST. COL. DIREÇÃO (8650)**Steering Column Cover
Revestimiento Coluna Dirección Marron**000326****APLICAÇÃO /Application / Aplicación**1214 | 1218 | 1414 | 1418 R | 1420 | 1718 A | 1718 K | 1720 |
1720 A | 1720 K | 1723 | 1723 S**OEM 682 688 8706****SUPORE DA MANGUEIRA DO RADIADOR**Holder
Soporte**000100****APLICAÇÃO /Application / Aplicación**1214 C | 1214 K | 1215 C | 1318 | 1414 | 1418 R | 1420 | 1518 |
1618 M | 1718 A | 1718 AK | 1720 | 1720 A | 1723 | 1723 S | 1728 |
2414 | 2418 | 2428 | 2726 B-K | 712 C | 914 C

LO-914

OEM 673 501 0620


BARRA ORIENTADORA
Indication Beam
Barra Orientadora

000106

TAMPA CINTO DE SEGURANÇA (CINZA TRITON)
Plastic Cap
Tapa Cinto De Seguridad

000109

ESTRIBO LE (9985)
Footboard (Left)
Estribo Lado Izquierdo Negro

000113**APLICAÇÃO / Application / Aplicación**

L 1218 | L 1318 | L 1418 | L 1620 | L 1621 | L 1622 | L 1624 |
L-LK-LS 2638 | L-LS 1634 | L-LS 1938 | LS 1630 | LS 1632

OEM 694 595 0001 | 694 810 0084**APLICAÇÃO / Application / Aplicación**

Ônibus de acordo com o chassi | Caminhões de acordo com o chassi

OEM 641 868 0339**APLICAÇÃO / Application / Aplicación**


1114 | 709 | 710 | 710 Plus | 712 | 912 | 914

OEM 688 686 7028


ESTRIBO LD (9985)
Footboard (Right)
Estribo Lado Derecho Negro

000114

ESTRIBO COM FURO LD (9985)
Footboard (Right)
Estribo Con Agujero Lado Derecho Negro

000115

ESTRIBO COM FURO LD (8650)
Footboard (Right)
Estribo Con Agujero Lado Derecho Marron

000116**APLICAÇÃO / Application / Aplicación**

1114 | 709 | 710 | 710 Plus | 712 | 912 | 914

OEM 688 686 7228**APLICAÇÃO / Application / Aplicación**


1618 | 709 | 710 | 712 | L 2318 | L 2418 | L-LB-LK 2325 | L-LK 1621 | L-LK 1721 | L-LS 1935 | LS 1630 | LS 1632

OEM 688 686 7228 | 688 686 7128**APLICAÇÃO / Application / Aplicación**

1618 | 709 | 710 | 712 | L 2318 | L 2418 | L-LB-LK 2325 | L-LK 1621 | L-LK 1721 | L-LS 1935 | LS 1630 | LS 1632

OEM 688 686 7128

ESTRIBO LD (8650)
Footboard (Right)
Estribo Lado Derecho Marron

000117

ESTRIBO LE (8650)
Footboard (Left)
Estribo Lado Izquierdo Marron

000118

CONJ. ABRACADEIRA FILTRO DE AR MENOR
Air Filter Clamp
Conjunto Abrazadera Filtro Del Aire

000720**APLICAÇÃO / Application / Aplicación**

1114 | 709 | 710 | 710 Plus | 712 | 912 | 914

OEM 688 686 7228**APLICAÇÃO / Application / Aplicación**



1114 | 709 | 710 | 710 Plus | 712 | 912 | 914

OEM 688 686 7028**APLICAÇÃO / Application / Aplicación**

1418 R | 1420 | 1718 A | 1718 K | 1720 | 1720 A | 1720 K | 1723 |
1723 S | 1728 | 1728 S | 2423 B-K | 2428 | 2726 B-K | L-LK 1218 R | L-LK 1418 R | L-LK 1620 | L-LS 1623

O-500 M | O-500 U | OH-1525 | OH-1528 | OH-1622 L |
OH-1623 | OH-1626 L

OEM NA

**CONJ. ABRACADEIRA
FILTRO DE AR MAIOR**Air Filter Clamp
Conjunto Abrazadera Filtro Del Aire**000308****APLICAÇÃO /Application / Aplicación**1418 R | 1420 | 1718 A | 1718 K | 1720 | 1720 A | 1720 K | 1723 |
1723 S | 1728 | 1728 S | 2423 B-K | 2428 | 2726 B-K | L-LK
1218 R | L-LK 1418 R | L-LK 1620 | L-LS 1623O-500 M | O-500 U | OH-1518 | OH-1525 | OH-1622 L |
OH-1623 | OH-1626 L**OEM 000 090 0142****HASTE METÁLICA DE FIXAÇÃO**Metalic Fixation Rod
Haste Metálica Del Fixación**000417****APLICAÇÃO /Application / Aplicación**1418 R | 1420 | 1718 A | 1718 K | 1720 | 1720 A | 1720 K | 1723 |
1723 S | L-LK 1218 R | L-LK 1418 R | L-LK 1620 | L-LS 1623**OEM 694 831 7079****COBERTURA FAROL LD**Headlight Cover Right Side
Cobertura Faro LD**000046****APLICAÇÃO /Application / Aplicación**L 1218 | L 1318 | L 1418 | L 1620 | L 1621 | L 1622 | L 1624 |
L-LK-LS 2638 | L-LS 1634 | L-LS 1938 | LS 1630 | LS 1632**OEM 384 881 7523****COBERTURA FAROL LE**Headlight Cover Left Side
Cobertura Faro LI**000047****APLICAÇÃO /Application / Aplicación**L 1218 | L 1318 | L 1418 | L 1620 | L 1621 | L 1622 | L 1624 |
L-LK-LS 2638 | L-LS 1634 | L-LS 1938 | LS 1630 | LS 1632**OEM 384 881 7423****GRADE FRONTAL DO
RADIADOR**Radiator Front Grid
Grid Frontal Del Radiador**000067****APLICAÇÃO /Application / Aplicación**L 1218 | L 1318 | L 1418 | L 1618 | L 1620 | L 1622 | L 1624 | L |
LK | LS 2638 | L | LS 1634 | L | LS 1938 | LS 1938**OEM 694 880 0185****CONJ. GRADE FRONTAL DO
RADIADOR**Radiator Front Grid
Conjunto Grid Frontal Del Radiador**000071****APLICAÇÃO /Application / Aplicación**L 1218 | L 1318 | L 1418 | L 1618 | L 1620 | L 1622 | L 1624 |
L-LK-LS 2638 | L-LS 1634 | L-LS 1938**OEM 694 880 0185****FRISO DA GRADE DIANT.
ESQ.**Left Side Grid Frieze
Friso De La Grid Dianteira Izquierda**000186****APLICAÇÃO /Application / Aplicación**L 1218 | L 1318 | L 1418 | L 1618 | L 1620 | L 1622 | L 1624 |
L-LK-LS 2638 | L-LS 1634 | L-LS 1938**OEM 000 887 0009****FRISO DA GRADE DIANT.
DIR.**Right Side Grid Frieze
Friso De La Grid Dianteira Derecha**000187****APLICAÇÃO /Application / Aplicación**L 1218 | L 1318 | L 1418 | L 1618 | L 1620 | L 1622 | L 1624 |
L-LK-LS 2638 | L-LS 1634 | L-LS 1938**OEM 000 887 0109****GRADE FRONTAL DO
RADIADOR**Radiator Front Grid
Grid Frontal Del Radiador**000616****APLICAÇÃO /Application / Aplicación**L 1218 | L 1318 | L 1418 | L 1618 | L 1620 | L 1622 | L 1624 |
L-LK-LS 2638 | L-LS 1634 | L-LS 1938**OEM 694 880 0185**

CONJ. GRADE FRONTAL DO RADIADORRadiator Front Grid
Conjunto Grid Frontal Del Radiador**000617****APLICAÇÃO / Application / Aplicación**

L 1218 | L 1318 | L 1418 | L 1618 | L 1620 | L 1622 | L 1624 | L-LK-LS 2638 | L-LS 1634 | L-LS 1938

OEM 695 880 0185**MOLDURA PISCALE**Blinker Frame Left Side
Moldura Faro Lado Izquierdo**000646****APLICAÇÃO / Application / Aplicación**

L 1218 | L 1318 | L 1418 | L 1620 | L 1621 | L 1622 | L 1624 | L-LK-LS 2638 | L-LS 1634 | L-LS 1938 | LS 1630 | LS 1632

OEM 694 884 7174**MOLDURA PISCA LD**Blinker Frame Right Side
Moldura Faro Lado Derecho**000647****APLICAÇÃO / Application / Aplicación**

L 1218 | L 1418 | L 1620 | L 1621 | LS 1630 | LS 1632 | LS 1634 | LS 1938

OEM 694 884 7274**BOTÃO PLÁSTICO DO AR QUENTE**Heating Plastic Knob
Botón Aire Caliente**000655****APLICAÇÃO / Application / Aplicación**

Caminhões de acordo com chassi

Ônibus de acordo com chassi

OEM 000 822 0102**PARA-LAMA DIANTEIRO PLÁSTICO LD**Mud Guard (Right)
Parabarro Lado Derecho**000878****APLICAÇÃO / Application / Aplicación**

Accelo

OEM 979 881 7103**PARA-LAMA DIANTEIRO PLÁSTICO LE**Mudguard (Left)
Parabarro Lado Izquierdo**000879****APLICAÇÃO / Application / Aplicación**


Accelo

OEM 979 881 7003**REVESTIMENTO INTERNO DA PORTA LE**Left Side Door Cover
Revestimiento Interno De La Puerta Con Bolsillo/ Izquierdo**000960****APLICAÇÃO / Application / Aplicación**

1114 | 709 | 710 | 710 | 712 | 912 | 914 - A partir do número H 017.270


OEM 688 720 0870**REVESTIMENTO INTERNO DA PORTA LD**Right Side Door Cover
Revestimiento Interno De La Puerta Con Bolsillo/ Derecho**000961****APLICAÇÃO / Application / Aplicación**

1114 | 709 | 710 | 710 | 712 | 912 | 914 - A partir do número H 017.270

OEM 688 720 0970**DEFLETOR DE AR DO RADIADOR**Fan Shroud
Deflector de aire**001389****APLICAÇÃO / Application / Aplicación**

1318 | 1518 | 1718 | Atron 1719

OEM 693 505 0255

DEFLETOR DE AR DO RADIADORFan Shroud
Deflector de aire**001390****APLICAÇÃO /Application / Aplicación**


L1218 | L1318 | Atron L1319

OEM 384 505 0755**DEFLETOR DE AR DO RADIADOR**Fan Shroud
Deflector de aire**001293****APLICAÇÃO /Application / Aplicación**O-500 M / Conforme Chassi | O-500 R / Conforme Chassi
| O-500 U // Conforme Chassi**OEM 382 505 0555****DEFLETOR DE AR DO RADIADOR**Fan Shroud
Deflector Del Aire**001334****APLICAÇÃO /Application / Aplicación**

Atego | Motor até número D523.487




OEM 958 505 0355**DEFLETOR DE AR PLÁSTICO**Fan Shroud
Deflector Del Aire**000279****APLICAÇÃO /Application / Aplicación**1418 R | 1420 | 1718 A | 1718 AK | 1720 A | 1720 K | L-LK
1218 R | L-LK 1418 R | L-LK 1620 - Com motor mecânico

OF-1721

OEM 695 505 7030**DEFLETOR DE AR PLÁSTICO**Fan Shroud
Deflector Del Aire**000285****APLICAÇÃO /Application / Aplicación**1728 | 2423 B | K | 2428 | 2726 B | K Com motor eletrônico |
Atron 2324 | L 1620 | L 1622 | L 1624 | L 1625**OEM 693 505 7730****DEFLETOR DE AR PLÁSTICO**Fan Shroud
Deflector Del Aire**000293****APLICAÇÃO /Application / Aplicación**L | LS 1634 - Com motor OM-447 LA | L | LS 1634 - Eletrônico
Com motor OM-457 LA**OEM 695 505 0055****DEFLETOR DE AR PLÁSTICO**Fan Shroud
Deflector Del Aire**000345****APLICAÇÃO /Application / Aplicación**L-LK-LS 2638 Com motor OM-457 LA | L-LS 1938
Com motor OM-457 LA**OEM 696 505 7055****DEFLETOR DE AR PLÁSTICO**Fan Shroud
Deflector Del Aire**000381****APLICAÇÃO /Application / Aplicación**L 1619 | L 1620 | L | LK 1214 | L | LK 1218 | L | LK 1414 | L |
LK 1418 | L | LK 1614 | L | LK 1615 | L | LK 1621 | L | LK 2318 |
L | LK | LA 1215 | LA | LK 1418 | LK 2420LA | LAK 1418 |
LK 2420**OEM 384 505 7055 | 384 505 7955
386 505 7855 | 384 505 8055****DEFLETOR DE AR PLÁSTICO**Fan Shroud
Deflector Del Aire**000421****APLICAÇÃO /Application / Aplicación**Axor 2035 | 2036 | 2040 | 2041 | 2044 | 2535 | 2536 |
2540 | 2541 | 2544 | 2640 | 2641 | 2644 | 3340 | 3344 |
4140 | 4144**OEM 958 505 0255**


DEFLETOR DE AR PLÁSTICOFan Shroud
Deflector Del Aire**000448****APLICAÇÃO /Application / Aplicación**

1938 | 1938 S motor OM-457 LA


OEM 693 505 7055**DEFLETOR DE AR PLÁSTICO**Fan Shroud
Deflector Del Aire**000486****APLICAÇÃO /Application / Aplicación**L/LK/LS 2635 | L/LS 1938 | L/LS1929 | L/LS 1935 | LS 1941
todos com chassi preto até número B973.444**OEM 388 505 7155****DEFLETOR DE AR PLÁSTICO**Fan Shroud
Deflector Del Aire**000487****APLICAÇÃO /Application / Aplicación**L-LK-LS 2635 | L-LS 1929 | L-LS 1935 | L-LS 1938 | LS 1941
com chassi vermelho a partir do número B973.445**OEM 388 505 7055****DEFLETOR DE AR PLÁSTICO**Fan Shroud
Deflector Del Aire**000596****APLICAÇÃO /Application / Aplicación**OH-1418 | OH-1518 | OH-1519 | OH-1521 | OH-1525 | OH-1621
L | OH-1623 | OH-1626 L | O-500 | O-500 R a partir do
número D339.959**OEM 382 505 0255****DEFLETOR DE AR DO
RADIADOR**Fan Shroud
Deflector Del Aire**000597****APLICAÇÃO /Application / Aplicación**L 1620 | L 1622 - Conforme chassis
OF-1722 | OF-1722 M - com motor OM-924 LA**OEM 384 505 0255****DEFLETOR DE AR DO
RADIADOR**Fan Shroud
Deflector Del Aire**000695****APLICAÇÃO /Application / Aplicación**O-500 | O-500 MA | O-500 R | O-500 RS | O-500 RSD |
O-500 U | OH-1622 L | OH-1623 L | OH-1626 L**OEM 634 505 0255****DEFLETOR DE AR DO
RADIADOR**Fan Shroud
Deflector Del Aire**000713****APLICAÇÃO /Application / Aplicación**Atego 1719 | 1726 | 2426 | 2430 | 2730 | 3026 | 3030
| Atego 1718 | 1723 | 1725 | 1728 | 2423 | 2425 | 2428 |
2429 - A partir do número D523.488**OEM 958 505 0455****DEFLETOR DE AR DO
RADIADOR**Fan Shroud
Deflector Del Aire**000782****APLICAÇÃO /Application / Aplicación**Accelo 1016 | 1316 | 815 | 915 | 915 C
LO-815 | LO-916**OEM 979 505 0155****DEFLETOR DE AR DO
RADIADOR**Fan Shroud
Deflector Del Aire**000795****APLICAÇÃO /Application / Aplicación**

Sprinter 310D | 312D - com motor Maxion

OEM 690 505 7255

**DEFLETOR DE AR DO
RADIADOR**Fan Shroud
Deflector Del Aire**000796****APLICAÇÃO /Application / Aplicación**

Sprinter CDI Todos com motor Mercedes-Benz

OEM 901 505 1655**DEFLETOR DE AR DO
RADIADOR**Fan Shroud
Deflector Del Aire**000831****APLICAÇÃO /Application / Aplicación**709 | 710 | 712 | 912 | 913 | L-710 D
LO-813 D | L-710 | LO-712 | LO-812 até número B339.845
| LO-809 | OF-809 | OF-812**OEM 688 505 0055****DEFLETOR DE AR DO
RADIADOR**Fan Shroud
Deflector Del Aire**000852****APLICAÇÃO /Application / Aplicación**

1114 | 914

LO-814

OEM 688 505 7255**DEFLETOR DE AR PLÁSTICO**Fan Shroud
Deflector Del Aire**000887****APLICAÇÃO /Application / Aplicación**2546 LS | 2646 LS | 4844 K todos com motor OM-501
LA | 2655 LS | 4160 SLT ambos com motor OM-502 LA**OEM 942 505 0955****DEFLETOR DE AR DO
RADIADOR**Fan Shroud
Deflector Del Aire**000962****APLICAÇÃO /Application / Aplicación**

L 1218 | L 1318 | L 1418 EL | L 1620 - Conforme chassis

O-500 U | OF-1119 | OF-1218 | OF-1318 | OF-1319 | OF-1417 |
OF-1418 | OF-1519 | OF-1519 R | OF-1721 | OF-1722 |
OF-1724 L - Conforme chassis**OEM 384 505 0155****DEFLETOR DE AR DO
RADIADOR**Fan Shroud
Deflector Del Aire**000963****APLICAÇÃO /Application / Aplicación**

LO 914 | LO 915 - entre 2004 a 2001

OEM 688 505 0455**DEFLETOR DE AR DO
RADIADOR**Fan Shroud
Deflector Del Aire**000976****APLICAÇÃO /Application / Aplicación**1215 C | 1318 | 1518 | 1618 M | 1718 | 712 C | 914 C | L 1218 |
L 1318 | L 1418

LO-914 | LO-915 | OF-1417 | OF-1418

OEM 384 505 7130**DEFLETOR DE AR DO
RADIADOR**Fan Shroud
Deflector Del Aire**000977****APLICAÇÃO /Application / Aplicación**

1723 | 1723 S | L/LS 1623

OEM 693 505 7330**DEFLETOR DE AR DO
RADIADOR**Fan Shroud
Deflector Del Aire**000978****APLICAÇÃO /Application / Aplicación**

L 1620 | L 1622 | L 1624

OF-1721 | OF-1722

OEM 695 505 7230

DEFLETOR DE AR DO RADIADORFan Shroud
Deflector Del Aire**001069****APLICAÇÃO /Application / Aplicación**

712 C | 914 C - motor OM-904 LA

OEM 688 505 7130**DEFLETOR DE AR DO RADIADOR**Fan Shroud
Deflector Del Aire**001147****APLICAÇÃO /Application / Aplicación**

OF-1519 | OF-1519 R | OF-1721 | OF-1721 L | OF-1724 | OF-1724 L

OEM 384 505 0655**DEFLETOR DE AR DO RADIADOR**Fan Shroud
Deflector Del Aire**001251****APLICAÇÃO /Application / Aplicación**

710 | 710 - Plus Conforme Chassi

OEM 688 505 0755**DEFLETOR DE AR DO RADIADOR**Fan Shroud
Deflector Del Aire**001281****APLICAÇÃO /Application / Aplicación**

Axor 1933 | Axor 2533

OEM 940 505 0655**SENSOR DE TEMPERATURA**Temperature Sensor
Sensor Temperatura**001314****APLICAÇÃO /Application / Aplicación**

Sprinter CDI | Accelo 715

OEM 005 153 2328**SENSOR NOX**Nox Sensor
Sensor Nox**001359****APLICAÇÃO /Application / Aplicación**

Linha Axor | Atego | Actros | Accelo

OEM 009 153 3628 | 006 153 7328**SENSOR DE NÍVEL**Level Sensor
Sensor Del Nivel**000070****APLICAÇÃO /Application / Aplicación**

Caminhões Todos com ano após 1996

Ônibus e Micro ônibus Todos com ano após 1996

OEM 695 545 7032**SENSOR DE PRESSÃO E TEMPERATURA DO AR (4 BAR)**Air Pressure & Temperature Sensor
Sensor Presión Y Temperatura (4 Bar)**000085****APLICAÇÃO /Application / Aplicación**

Caminhões com motor OM-457 LA | OM-904 LA | OM-906 LA | OM-924 LA | OM-926 LA - eletrônico

Ônibus e Micro-ônibus Com motor OM-457 | OM-904 | OM-906 | OM-924 | OM-926) - LA- Eletrônico

OEM 004 153 7028 | 004 153 7628**SENSOR DE NÍVEL ÁGUA RADIADOR**Level Sensor
Sensor Del Nivel Água Radiador**000355****APLICAÇÃO /Application / Aplicación**

1938 | 1938 S | 1944 S | Accelo | Atego | Atron | Axor | L 1218 | L 1318 | L 1620 | L 1622 | L 1624 | LS 1634

OF-1721 | OF-1721 L | OF-1724

OEM 970 545 0124

**SENSOR DE NÍVEL DA ÁGUA
RADIADOR**
Water Level Probe
Sensor Del Nivel Agua Radiador

000423**APLICAÇÃO / Application / Aplicación**

O 500 R-RS-RSD De acordo com o chassis

OEM 634 540 0017

SENSOR DE NÍVEL DA ÁGUA
Water Level Probe
Sensor Del Nivel Agua Radiador

000814**APLICAÇÃO / Application / Aplicación**

O-500 M | O-500 R | O-500 U | OF-1119 | OF-1218 | OF-1319 | OF-1519 | OF-1519 R | OF-1721 | OF-1724 | OF-1724 L | OH-1518 | OH-1519 | OH-1622 L | OH-1623 | OH-1626 L

OEM 368 540 0417

SENSOR DE ROTAÇÃO
RPM Sensor
Sensor Del Rotación

000503**APLICAÇÃO / Application / Aplicación**

Motor OM-457 LA | Motor OM-501 LA | Motor OM-502 LA

OEM 000 153 9520

SENSOR DE GIROS
RPM Sensor
Sensor Del Giros

000559**APLICAÇÃO / Application / Aplicación**

Caminhões Todos com motor OM-457LA e motor série 900

OEM 001 153 2120 | 001 153 3120

**SENSOR DE PRESSÃO E
TEMPERATURA DO AR (3.5
BAR)**
Air Pressure & Temperature Sensor
Sensor Presion Y Temperatura

000567**APLICAÇÃO / Application / Aplicación**

Caminhões com motor OM-457 LA | OM-904 LA | OM-906 LA | OM-924 LA | OM-926 LA

Ônibus e Micro-ônibus Com motor OM-457 LA | OM-904 LA | OM-906 LA | OM-924 LA | OM-926 LA

OEM 004 153 1828 | 004 153 1928

SENSOR NÍVEL DA ÁGUA
Water Level Probe
Sensor Del Nivel Del Agua

000640**APLICAÇÃO / Application / Aplicación**

Sprinter 310 | 311CDI | 312D | 313CDI | 411CDI | 412D | 413CDI

OEM 129 545 0224

**SENSOR DE TEMPERATURA
ÁGUA DA REFRIGERAÇÃO**
Water Temperature Sensor
Sensor Temperature De Agua

000712**APLICAÇÃO / Application / Aplicación**

Caminhões com motor (OM-457LA | OM-904LA | OM-906LA) - 924LA | OM-926LA - Eletrônico- EuroV

Ônibus e Micro-ônibus Com motor OM-457 | OM-904 | OM-906 | OM-924 | OM-926 - LA- Eletrônico- EuroV

OEM 004 153 4328 | 004 153 4228

**SENSOR FREIO ABS LD
(2500MM)**
ABS Sensor
Sensor Freno ABS Lado Derecho (2500mm)

000733**APLICAÇÃO / Application / Aplicación**

Axor 1933 | 2035 | 2040 | 2044 | 2535 | 2540 | 2640 | 2641 | 2644

OEM 002 542 3818 | 002 542 3718

**SENSOR FREIO ABS LD
(300MM)**
ABS Sensor
Sensor Freno ABS Lado Derecho

000734**APLICAÇÃO / Application / Aplicación**

LO 914 | LO 915 | O 500 | O 500M | O 500R | O 500U

OEM 000 542 9718

**SENSOR FREIO ABS LD
(2000MM)**ABS Sensor
Sensor Freno ABS Lado Derecho (2000mm)**000735****APLICAÇÃO / Application / Aplicación**

1938 | 1938 S | 1944 S | Accelo 1016 | Accelo 1316 |
Accelo 815 | L | LKLS 2638 | L | LS 1938 | Actros | Axor
LO-815 | LO-914 | LO-915 | LO-916 | O-500 M | O-500 R |
O-500 RS | O-500 U | OF-1115 | OF-1119 | OF-1218 | OF-1319
| OF-1519 R | OF-1721 | OF-1723 | OF-1724 | OF-1726 | OF-
1730 | OH-1518 | OH-1519 | OH-1621 L | OH-1622 L |
OH-1626 L

OEM 000 542 9618 | 001542 3118**SENSOR DE QUEBRA DE
CORREIA**Belt Sensor
Sensor Correa Rota**000819****APLICAÇÃO / Application / Aplicación**

O 400UP Todos com número do motor após C082.498 |
O 500 | OH 1420 | OH 1421L Todos com número do motor
inferior a D196.082 | OH 1518 | OH 1519 | OH 1520 | OH 1521 |
OH 1621L Todos com número do motor inferior a D164.887
| OH 1622L | OH 1623L | OH 1623LG | OH 162 5 L | OH 1626L |
OH 1628L | OH 1635 | OH 1636L

OEM 382 542 7417 | 664 542 7417**SENSOR DE QUEBRA DE
CORREIA**Belt Sensor
Sensor Correa Rota**000820****APLICAÇÃO / Application / Aplicación**

O 500M | O 500U | OH 1215L | OH 1418 | OH 1421L Todos com
número do chassi após D196.083 | OH 1518 | OH 1519 | OH 1521
| OH 1525 | OH 1526 | OH 1618L | OH 1621L Todos com número
do chassi após D164.888 | OH 1622L

OEM 382 542 7517**CONJ. VISOR DE NÍVEL
(0-400)**Level Indicator Set
Conjunto Visor Del Nivel**000964****APLICAÇÃO / Application / Aplicación**

O 400 | O 500 - Ver número chassís

OEM 000 997 1538**SENSOR DE NÍVEL DE ÓLEO**Oil Level Sensor
Sensor Del Nivel de Aceite**001006****APLICAÇÃO / Application / Aplicación**

Accelo | Atego | Axor 2831 | L1620 Todos com motor
eletrônico
Série 900 Todos com motor OM-904 | 906 | 924 | 926

OEM 004 153 0228 | 004 153 6328**SENSOR NÍVEL SPRINTER**Level Sensor
Sensor Del Nivel**001054****APLICAÇÃO / Application / Aplicación**

Sprinter Todos com ano após 2012 Com motor OM-651

OEM A 203 870 0951**SENSOR DE NIVEL ACTROS**Level Sensor
Sensor Del Nivel**001062****APLICAÇÃO / Application / Aplicación**

Actros (2546 LS | 2646 LS | 2655 LS) Todos com motor
OM-502LA | Actros 4844 K com motor OM-501LA |
Novo Actros 2546 | 2646 | 2651 com motor OM-460LA

OEM 942 542 0017**SENSOR DE TEMPERATURA
DOS GASES DE EXAUSTAO**Exhaust Gas Temperature Sensor
Sensor de Temperatura de los Gases de Escape**001268****APLICAÇÃO / Application / Aplicación**

Accelo | Atego | Axor - motor Euro V

OEM 006 153 0628**SENSOR DE NÍVEL**Level Sensor
Sensor de Nivel**001272****APLICAÇÃO / Application / Aplicación**

Actros | Axor - Conforme chassís

OEM 000 466 1367 | 000 466 0967

TAMPA PLÁSTICA PRETA DO TANQUE EXP. 1.4 BAR
Plastic Cap 1.4 Bar
Tapa Plástica Preta 1.4 Bar

001517**LANÇAMENTO****APLICAÇÃO** /Application / Aplicación

Accelo 715C - (LTC 7 ton.)

OEM 979 501 0315

TAMPA PLÁSTICA AZUL DO TANQUE EXP. 1 BAR
Plastic Cap 1 Bar
Tapa Plástica azul 1 Bar

001518**LANÇAMENTO****APLICAÇÃO** /Application / Aplicación

Caminhões 2004 em diante / Motores 457, 904, 906 e 1938

OEM 000 501 6715 | 634 501 0015

TAMPA PLÁSTICA VEDADA
Green Plastic Cap
Tapa Plástica Verde

000393**APLICAÇÃO** /Application / Aplicación

Caminhões

Ônibus e Micro ônibus

OEM 000 501 6415

TAMPA PLÁSTICA DE SEG. COM VÁLVULA (ATEGO)
Plastic Cap
Tapa Plástica de Seguridad Con Válvula

000917**APLICAÇÃO** /Application / Aplicación

Atego motor Euro III | Atego Motor Euro V

OEM 970 501 0165

TAMPA DE SEGURANÇA
Plastic Cap
Tapa Plástica Con Válvula

001330**APLICAÇÃO** /Application / Aplicación

Atego 2546 LS | 2646 LS | 4844 K

OEM 000 500 0206

TAMPA PLÁSTICA DE ALIMENTAÇÃO
Windshield Wiper Tank Lid
Tapa Del Tanque Del Limpiaparabrisas

001337**APLICAÇÃO** /Application / Aplicación

Atego | Axor de acordo com o chassi

OEM 958 869 0072 | 973 869 0072

TAMPA RESERV. ÁGUA
Plastic Cap
Tapa Deposito De Agua

000384**APLICAÇÃO** /Application / Aplicación

Atron 1635 | L 1218 | L 1318 | L 1418 | L 1618 | L 1620 | L 1622 | L 1624 | (L | LK | LS 2638) | (L | LS 1634) | (L | LS 1938)

OEM 694 869 7072

TAMPA METÁLICA 0,7 BAR
Metallic Cap 0,7 bar
Tapa Metalica 0,7 bar

000385**APLICAÇÃO** /Application / Aplicación

Caminhões

Ônibus e Micro Ônibus

OEM 695 501 7015


TAMPA RESERV. DIR.HID.
Plastic Cap
Tapa Reservorio Direccion Hidraulica

000392**APLICAÇÃO** /Application / Aplicación


Caminhões

Ônibus e Micro Ônibus

OEM 000 466 0568

TAMPA DE BATERIABattery Cover
Tapa de Bateria**000060****APLICAÇÃO / Application / Aplicación**

710 | 712C | 914C | Accelo 1016 | Accelo 1316 | Accelo 715 | Accelo 815 | Accelo 915 | Accelo 915 C | L|LB|LK 2325 | L|LK|LS 2635 | L|LS 1929 | L|LS 1935 | L|LS 1945 | LS 1625 | LS 1630 | LS 1941

OEM 388 541 7303 | 388 541 7103 | 388 541 7203**TAMPA DE BATERIA**Battery Cover
Tapa de Bateria**000061****APLICAÇÃO / Application / Aplicación**

1215C | 1318 | 1518 | 1618 M | 1718 | 1728 | 2423 B-K | 2428 | 2726 B-K | Atego (1419 | 1719 | 1726 | 2426 | 2430 | 2730 | 3026 | 3030) | L 1218 | L 1318 | L 1418 | L 1620 | L 1622 | L 1624 | L-LK-LS2638 | L-LS 1632 | L-LS 1634 | L-LS 1938 | LS 1634 Eletrônicos

0-500 M | 0-500 U

OEM 384 541 7803**TAMPA DA BATERIA**Battery Cover
Tapa de Bateria**001264****APLICAÇÃO / Application / Aplicación**

Actros 2646 | 2651 de 2016 em diante | Axor de acordo com o chassi

OEM 958 541 0203**TAMPA DA BATERIA**Battery Cover
Tapa de Bateria**000058****APLICAÇÃO / Application / Aplicación**

L 1218R | L 1418R | L 1620 | LK 1218R | LK 1418R | LK 1620 | LS 1632 | LS 1634

OEM 695 541 7103**TAMPA DA BATERIA**Battery Cover
Tapa de Bateria**000059****APLICAÇÃO / Application / Aplicación**

1214 C | 1214K | 1418 R | 1420 | 1718 A | 1718 K | 1720 | 1720 A | 1723 | 1723 S | 710 | L 1620 | LS 1623

OEM 384 541 7903 | 384 541 7203 | 384 541 7303**TAMPA DA BATERIA**Battery Cover
Tapa de Bateria**001017****APLICAÇÃO / Application / Aplicación**

Axor até número D744.705

OEM 9415410103 | 930 541 10 03**TAMPA PLÁSTICA PRETA 1.0 BAR**Plastic Cap 1.0 Bar
Tapa Plástica Preta 1.0 Bar**000387****APLICAÇÃO / Application / Aplicación**

Caminhões

Ônibus e Micro ônibus

OEM 000 501 6715**TAMPA RESERV. EMBR. LISA MAIOR**Plastic Cap
Tapa Reservorio Embreague Lisa Maior**000389****APLICAÇÃO / Application / Aplicación**

Caminhões

Ônibus e Micro Ônibus

OEM 008 431 0233**TAMPA PLÁSTICA VEDADA**Plastic Cap
Tapa Plástica Roja**000394****APLICAÇÃO / Application / Aplicación**

Atego Com motor Euro III e Euro V

OEM 970 528 0110

TAMPA RESERV. ÁGUAPlastic Cap
Tapa Reservorio Água**000400****APLICAÇÃO /Application / Aplicación**

Accelo Todos

OEM 979 869 0033**TAMPA RESERV. ÁGUA**Plastic Cap
Tapa Reservorio Água**000401****APLICAÇÃO /Application / Aplicación**

1113 | 1218 | 1313 | 1318 | 1418 | 1513 | 1518 | 1618 | 1929

OEM 350 868 7072**TAMPA RESERV. ÁGUA**Plastic Cap
Tapa Del Reservorio Água**000431****APLICAÇÃO /Application / Aplicación**

208CDI | 211CDI | 213CDI | 216CDI | 311CDI | 313CDI | 316CDI | 408CDI | 411CDI | 413CDI | 416CDI | 616 CDI

OEM 638 869 0008**TAMPA METALICA 0.7 BAR**Metalic Cap 0.7 Bar
Tapa Metálica 0.7 Bar**000452****APLICAÇÃO /Application / Aplicación**

1218 | 1317 | 1418 | 1517 | 1518 | 1524 | 2020 | L 1618 | L 1935 | LS 1625 | LS 1630 | LS 1935

OEM 000 501 4615**TAMPA RESERV. ÓLEO FREIO C/ BOIA**Plastic Cap
Tapa Reservorio Aceite Con Boia**000495****APLICAÇÃO /Application / Aplicación**

L 1417 | L 1938 | L 2638 | LK 1414 | LK 1417 | LK 2638 | LS 1934 | LS 1938 | LS 2638

O 400RSD | O 400RSE | O 500R | O 500RSD | OF 1318 | OF 1621 | OH 1518 | OH 1622L | OH 1623LO

OEM 364 431 7033 | 308 431 7033**TAMPA DE VEDAÇÃO FILTRO DE AR**Air Filter Isolation Cover
Tapa Del Vedación Filtro Del Aire**000523****APLICAÇÃO /Application / Aplicación**

1418 R | 1420 | 1718 A | 1718 K | 1720 | 1720 A | 1720 K | 1723 | 1723 S | 1728 | 1728 S | 2423 B-K | 2428 | 2726 B-K | L-LK 1 218 R | L-LK 1418 R | L-LK 1620 | L-LS 1623

O-500 M | O-500 U | OH-1518 | OH-1525 | OH-1626 L

OEM 000 090 0912 | 002 094 0106**TAMPA DE VEDAÇÃO FILTRO DE AR COM VÁLVULA DE PÓ**Air Filter Isolation Cover
Tapa Del Vedación Filtro Del Aire**000636****APLICAÇÃO /Application / Aplicación**

1728 | 1728 S | 2423 B-K | 2428 | 2726 B-K | Atron 2729 B-K

OEM 000 096 1702**TAMPA INTERNA FAROL**Headlamp Inside Cover
Tapa Interna Del Faro**000645****APLICAÇÃO /Application / Aplicación**

L 1218 | L 1318 | L 1418 | L 1620 | L 1621 | L 1622 | L 1624 | L-LK-LS 2638 | L-LS 1634 | L-LS 1938 | LS 1630 | LS 1632

OEM 384 826 7052 | 384 820 7078**TAMPA DE VEDAÇÃO FILTRO DE AR**Air Filter Isolation Cover
Tapa Filtro Del Aire**000729****APLICAÇÃO /Application / Aplicación**

Atron 1319 | 2324 | Axor 2831 | 3131 - Até 2015 | L 1620 | L1622 | L 1624 - Com motor eletrônico

OF-1119 | OF-1218 | OF-1319 | OF-1721 | OF-1721 L | OF-1722M | OF-1723 | OF-1724 | OF-1724 L | OF-1726 | OF-1730

OEM 000 090 1012

TAMPA RESERV. UREIA COM CHAVEUrea Reservoir Cover
Tapa Reservorio Ureia ARLA32 Con Llave**000842****APLICAÇÃO / Application / Aplicación**

Accelo | Actros | Atego | Atron | Axor - De acordo com o reservatório de uréia

OEM 958 471 0130 | 959 471 0130**TAMPA DO FILTRO DE AR**Air Filter Isolation Cover
Tapa Filtro Del Aire (Accelo)**000901****APLICAÇÃO / Application / Aplicación**

1215 C | 1318 | 1518 | 1618 M | 1718 | 1718 M | 712 | 712 C | 914 C | Accelo 1016 | 1316 | 715 | 815 | 915 | 915 C | Atron 1319 | 1318 Eletrônico

LO-815 | LO-914 | LO-916 | OF-1417 | OF-1418 | OF-1519 | OF-1519 R

OEM 000 090 0707 | 001094 9206**TAMPA FILTRO DE AR (AXOR)**Air Filter Isolation Cover
Tapa Filtro Del Aire**001008****APLICAÇÃO / Application / Aplicación**

Axor pesados Exceto 1933 e 2533

OEM 001094 4603**TAMPA DA CARÇA FILTRO DE AR**Air Filter Isolation Cover
Tapa Filtro Del Aire**001009****APLICAÇÃO / Application / Aplicación**

Atego Com motor Euro III e Euro V | Axor 1933 | Axor 2533 | Axor 2831 até 2015 | Axor 3131 até 2015

OEM 001094 4703 | 002094 0706**TAMPA DE SEGURANÇA SPRINTER**Safety cap
Tapa**001013****APLICAÇÃO / Application / Aplicación**

Sprinter Todos com ano após 2012 Com motor OM-651

OEM 906 501 0015**TAMPA PLÁSTICA DE ALIMENTAÇÃO**Plastic Cap M48
Tapa Plástica M48**000386****APLICAÇÃO / Application / Aplicación**

Caminhões

Ônibus e Micro ônibus

OEM 000 501 6915**TAMPA FILTRO DE COMBUSTÍVEL**Filter Cover
Tapa del Filtro**001203****APLICAÇÃO / Application / Aplicación**

Caminhões

Ônibus

OEM 000 902 5208 | 000 092 4708**COPO FILTRO SEPARADOR DE ÁGUA**Collecting Pan
Bandeja Colectora**001204****APLICAÇÃO / Application / Aplicación**

Actros

OEM 000 477 3516 | 000 477 2516**TAMPA FILTRO DE ÓLEO MOTOR**Oil Filter Cover
Tapa de Filtro de Aceite**001205****APLICAÇÃO / Application / Aplicación**

Atego

OEM 000 180 2338

TAMPA RESERV. ÁGUA Plastic Cap Tapa Reservorio Agua	000395
--	---------------

**APLICAÇÃO /Application / Aplicación**

1113 | 1313 | 1513 | 2013 | 608

OEM 325 869 0033

BORRACHA DE VEDAÇÃO Rubber Sealing Sello de Goma	001338
---	---------------

**APLICAÇÃO /Application / Aplicación**

Atego | Axor - De acordo com o chassi

OEM 641 869 0098

ANEL DE VEDAÇÃO EIXO DA DIREÇÃO Steering Shaft Seal Anillo De Vedación Del Eje De La Dirección	000041
---	---------------

**APLICAÇÃO /Application / Aplicación**

Caminhões

Ônibus e Micro ônibus

OEM 321 462 0060

ARRUELA DE FECHO Sealing Washer Arruela Del Fecho	000042
--	---------------

**APLICAÇÃO /Application / Aplicación**

L 1618 | L 1620 | L 1621

OEM 309 987 0244

TAMPÃO EMISSOR DO NÍVEL DO ÓLEO Plug Tapón	000053
---	---------------

**APLICAÇÃO /Application / Aplicación**

Motor Série 900

OEM 002 997 6286

VÁLVULA DE RETENÇÃO (LIMPADOR DE PARABRISA) Connecting Valve Valvula Conexión	000056
--	---------------

**APLICAÇÃO /Application / Aplicación**

Accelo | Atego | Atron | Axor | FPN | HPN

OEM 000 869 1319 | 325 869 0019

VEDAÇÃO PARA LAMA LE Mudguard Seal Left Side Vedación Parabarrio LI	000062
--	---------------

**APLICAÇÃO /Application / Aplicación**

L 2635 | L 2638 | LK 2635 | LK 2638 | LS 1625 | LS 1630 | LS 1935 | LS 1938 | LS 1941 | LS 2635 | LS 2638

OEM 384 887 8298

VEDAÇÃO PARA LAMA LD Mudguard Seal Right Side Vedación Parabarrio LD	000063
---	---------------

**APLICAÇÃO /Application / Aplicación**

L 2635 | L 2638 | LK 2635 | LK 2638 | LS 1625 | LS 1630 | LS 1935 | LS 1938 | LS 1941 | LS 2635 | LS 2638

OEM 384 887 8398

VEDAÇÃO PARA LAMA LE Mudguard Seal Left Side Vedación Parabarrio LI	000064
--	---------------

**APLICAÇÃO /Application / Aplicación**

L 1218 | L 1318 | L 1418 | L 1620 | L 1621 | L 1622 | L 1624

OEM 384 887 8098

VEDAÇÃO PARA LAMA LDMudguard Seal Right Side
Vedación Parabarrio LD**000065****APLICAÇÃO /Application / Aplicación**

L 1218 | L 1318 | L 1418 | L 1620 | L 1621 | L 1622 | L 1624


OEM 384 887 8198**CONDUTO DE FREIO
(CILINDRO MESTRE)**Connection
Union**000066****APLICAÇÃO /Application / Aplicación**

L 608 E | L 708 E

LO-608 D | O-370 | O-371 | O-400 UP

OEM 309 295 0036**CAPA PROTETORA DE CABOS**Cable Guard
Capa Protetiva De Los Cables**000073****APLICAÇÃO /Application / Aplicación**1214 C | 1215 C | 1418 R | 1420 | 1618 M | 1718 | 1720 | 1723
2423 B-K | 2428 | 2726 B-K | 710 | 712 C | 914 C | L 1622 |
L 1624 | L 710 D | L 913 D | L-LK 1218 R | L-LK 1314 | L-LK 1
417 | L-LK 1418 R | L-LK 1620 | L-LK-LS 2638 | L-LS 1634 |
L-LS 1938 | LS 1623 | LS 1630 | LS 1632

LO-914 | LO-915

OEM 688 546 7030**SUPORTE DA PLACA (7555)**License Plate Holder
Soporte Placa - Gris**000082****APLICAÇÃO /Application / Aplicación**1418 R | 1420 | 1618 M | 1718 A | 1718 K | 1720 | 1720 A | 1720
K | 1723 | 1723 S | 2423 B-K | 2726 B-K | L 1624 | L-LK 1218
R | L-LK 1418 R | L-LK 1620 | L-LS 1623 | LS 1634**OEM 693 885 7014****SUPORTE DA PLACA (9985)**License Plate Holder
Soporte Placa - Negro**000083****APLICAÇÃO /Application / Aplicación**

Atron 1319 | 1635 | 1719 | 2324 | 2729

OEM 693 885 7014**PEÇA DE DESVIO**Connecting Valve
Valvula Conexión**000092****APLICAÇÃO /Application / Aplicación**L 1518 | L 1521 | L | LB | LK 2213 | L | LK 1113 | L | LK 1114 |
L | LK 1513 | L | LK 1519 | L | LK | LS 1313 | L | LK | LS 1518 |
L | LS 1517 | L | LS 1520 | LS 1924 | LS 1932**OEM 344 831 7027****GRADE LATERAL DIANTEIRA
LD**Front Side Grid Right Side
Grid Lateral Delantero LD**000103****APLICAÇÃO /Application / Aplicación**

L 1938 | L 2638 | LK 2638 | LS 1938 | LS 2638

OEM 696 884 7885 | 696 884 0585**CAPA PROTETORA (9985)**Protective Cover
Capa Protetora Negro**000110****APLICAÇÃO /Application / Aplicación**1114 | 709 | 710 | 712 | 712 C | 912 | 914 | 914 C | L 1114 | L
1218 | L 1318 | L 710 | L-LB 2318 | L-LK 1218 R | L-LK 1314 |
L-LK 1317 | L-LK 1418 | L-LK 1418 R | LA-LAK 1418 | LS 1933
| LS 1934

LO-712 | LO-812 | LO-814 | LO-914 | LO-915 | LO-916

OEM 688 267 7096**COBERTURA ALAVANCA DO
CÂMBIO PRETO (LONGA)**Protective Cover
Capa Protetora Negro**000111****APLICAÇÃO /Application / Aplicación**L 1218 | L 1318 | L 1418 | L 1622 | L 1624 | L 1625 | L 1634
eletrónico | L-LK-LS 2635 | L-LK-LS 2638 | L-LS 1623 |
L-LS 1634 | L-LS1 929 | L-LS 1935 | L-LS 1938 | LS 1941 |
LS 1945**OEM 388 260 7096**

**COBERTURA ALAVANCA DO
CÂMBIO PRETO (CURTA)**Protective Cover
CapaProtetoraNegro**000112****APLICAÇÃO / Application / Aplicación**L 1318 | L 1418 | L 1615 | L 1622 | L 1624 | L-LK 1215 | L-LK 1218
| L-LK 1620 | L-LS 1633 | LS 1630 | LS 1632**OEM 386 260 7196****CAPA PROTETORA (8650)**Protective Cover
CapaProtetoraMarron**000121****APLICAÇÃO / Application / Aplicación**1114 | 709 | 710 | 712 | 712 C | 912 | 914 | 914 C | L 1114 | L
1218 | L 1318 | L 710 | L-LB 2318 | L-LK 1218 R | L-LK 1314 |
L-LK1317 | L-LK 1418 | L-LK 1418 R | LA-LAK 1418 | LS 1933 |
LS 1934

LO-712 | LO-812 | LO-814 | LO-914 | LO-915 | LO-916

OEM 688 267 7096**COBERTURA ALAVANCA DO
CÂMBIO MARROM
(LONGA)**Protective Cover
CapaProtetoraMarron**000122****APLICAÇÃO / Application / Aplicación**L 1218 | L 1318 | L 1418 | L 1622 | L 1624 | L 1625 | L 1634
eletrônico | L-LK-LS 2635 | L-LK-LS 2638 | L-LS 1623 |
L-LS 1634 | L-LS 1929 | L-LS 1935 | L-LS 1938 | LS 1941 |
LS 1945**OEM 388 260 7096****COBERTURA ALAVANCA DO
CÂMBIO MARROM
(CURTA)**Protective Cover
CapaProtetoraMarron**000123****APLICAÇÃO / Application / Aplicación**L 1318 | L 1418 | L 1615 | L 1622 | L 1624 | L-LK 1215 | L-LK 1218
| L-LK 1620 | L-LS 1633 | LS 1630 | LS 1632**OEM 386 260 7196****CONJ. DE VÁLVULAS DO
ASSENTO**Seat adjustment control
Control de Ajuste del Asiento**001021****APLICAÇÃO / Application / Aplicación**

Actros | Atego | Axor

OEM 000 910 72 38**MANGUEIRA CRISTAL 3/16"**
X 1.0MM - 3MTSCristal Hose 3/16" X 1.0 mm - 3 mts
Manguera Cristal 3/16" X 1.0mm - 3m**000174****APLICAÇÃO / Application / Aplicación**


Caminhões

Ônibus e Micro ônibus

OEM 331 869 7494 | 350 869 7194**MANGUEIRA CRISTAL 3/16"**
X 1.0MM - 50MTSCristal Hose 3/16" X 1.0 mm - 50 mts
Manguera Cristal 3/16" X 1.0 mm - 50 mts**000175****APLICAÇÃO / Application / Aplicación**

Caminhões 50 Metros

Ônibus e Micro ônibus 50 Metros

OEM NA**ACOPLAMENTO FILTRO DE
AR (BETONEIRAS)**Air Filter Coupling (Concrete Mixers)
Manguera Del Aire**000229****APLICAÇÃO / Application / Aplicación**1728 | 1728 S | 2423 B-K | 2428 | 2726 B-K | Atron
2729 B-K**OEM 693 528 7002****PARA-BARRO LE**Mudguard (Left)
Parabarro Lado Izquierdo**000167****APLICAÇÃO / Application / Aplicación**Atego 1315 | 1418 | 1419 | 1518 | 1718 | 1719 | 1725 | 2425
| 2426 | 2429**OEM 958 881 6501**

PARA-BARRO LD
Mud Guard (Right)
Parabarro Lado Derecho

000366**APLICAÇÃO /Application / Aplicación**

Atego (1315 | 1418 | 1419 | 1518 | 1716 | 1718 | 1719 | 1725 | 2425 | 2426 | 2429)

OEM 958 881 6601 | 958 881 3901

**FILTRO DE ÓLEO RESERV.
DIR. HID.**

Power Steering Filter
Filtro Del Aceite Reservorio Dirección Hidráulica

000372**APLICAÇÃO /Application / Aplicación**

Caminhões Que utilizam 000194 e 000230

Ônibus e Micro ônibus Que utilizam 000194 e 000230

OEM 000 184 2225

**CONJ. POSICIONADOR DO
FILTRO**

Power Steering Filter Positioner
Conjunto Posicionador Del Filtro

000373**APLICAÇÃO /Application / Aplicación**

Caminhões Que utilizam 000194 e 000230

Ônibus e Micro ônibus Que utilizam 000194 e 000230

OEM 000 466 0740

**CONJ. MEDIDOR DE NÍVEL
DIR. HID**

Power Steering Level Probe
Conjunto Medidor De Nivel

000396**APLICAÇÃO /Application / Aplicación**

Caminhões Que utilizam 000194 e 000230

Ônibus e Micro ônibus Que utilizam 000194 e 000230

**OEM 000 466 1067 | 000 466 0667
| 000 466 1167**

**MACANETA INTERIOR
PORTA LE**

Left Side Door Handle
Manilla Interior Puerta Izquierda

000478**APLICAÇÃO /Application / Aplicación**

Sprinter 310D | 312D | 412D

OEM 901 720 0066

**MACANETA INTERIOR
PORTA LD**

Right Side Door Handle
Manilla Interior Puerta Derecha

000479**APLICAÇÃO /Application / Aplicación**

Sprinter 310D | 312D | 412D

OEM 901 720 0166

**INDICADOR DE DESGASTE
LONA DE FREIO**

Brake Wear Indicator
Indicador Desgaste Del Freno

000500**APLICAÇÃO /Application / Aplicación**

Sprinter 308 | 311 | 313 | 314 | 316 CDI

OEM 901 540 0217 | 901 540 0317

**INDICADOR DE DESGASTE
LONA DE FREIO (400MM)**

Electrical Harness W/ Terminal 400
Conjunto Chicote Eléctrico Con Terminales

000501**APLICAÇÃO /Application / Aplicación**


1114 | 709 | 710 | 712 | 912 | 914 | Accelo 715

Sprinter 310D | 312D | 412D

OEM 669 540 0417

**INDICADOR DE DESGASTE
LONA DE FREIO (185MM)**

Electrical Harness W/ Terminal 185MM
Conjunto Chicote Eléctrico Con Terminales

000502**APLICAÇÃO /Application / Aplicación**

Sprinter 408 | 411 | 413 | 414 | 416 CDI

OEM 901 540 0017 | 901 540 0117

**ABRACADEIRA METÁLICA
TURBINA 98MM**Metallic Turbine Clamp
Abrazadera Metálica Turbina 98MM**000524****APLICAÇÃO / Application / Aplicación**1728 | 2423 B/K | 2428 | 2726 B/K | Atego 1718 | Atego 1725 |
Atego 1725 A | Atego 2425 | Atego 2428 | Axor 1933 |
Axor 2533 | O-500 R | OF-1723 | OF-1724 | OF-1730 |
OF-1518 | OF-1519**OEM 620 997 0590****ABRACADEIRA METÁLICA
TURBINA 85MM**Metallic Turbine Clamp 85 MM
Abrazadera Metálica Turbina 85 MM**000525****APLICAÇÃO / Application / Aplicación**1215 C | 1718 M | 712 C | 914 C | Accelo 915 C | 1315 | 1418 |
1518 | 1718 | 1725 | 2425 | L 1218 | L 1318 | L 1418

LO-914 | LO-915 | OH-1215 L | OH-1518 | OH-1519

OEM 620 997 0490**ABRACADEIRA METALICA
ESCAP. 68-77MM**Exhaust Metallic Clamp 68-77 MM
Abrazadera Metálica Escape 68-77 MM**000652****APLICAÇÃO / Application / Aplicación**

Motor OM-457 LA | Motor OM-460 LA | Motor OM-471 LA

OEM 006 997 9590**ABRACADEIRA METÁLICA
ESCAP. 5"**Exhaust Metallic Clamp 5"
Abrazadera Metálica Escape**000653****APLICAÇÃO / Application / Aplicación**

1938 | 1938 S | 1944 S

O-500 | O-500 R | O-500 RS | O-500 RSD | O-500 U

OEM 693 997 0190**TUBO FLEXÍVEL INOX (3.5"
X 340 MM)**Flexible Metallic Tube 3.5" X 340 MM
Tubo Flexible Metálico 3.5" X 340 MM**000650****APLICAÇÃO / Application / Aplicación**1728 | 2423 B/K | 2428 | 2726 B/K | L 1622 | L 1624 | L 1625
| L | LK 1620

O-500 M | O-500 R | O-500 U | OH-1525

OEM 695 490 0065 | 970 490 0665**SUPORTE DO PARA-CHOQUE
LE**Bumper Support Left Side
Soporte Del Paragolpe Lado Izquierdo**000529****APLICAÇÃO / Application / Aplicación**

Atego 1315 | 1418 | 1518 | 1718 | 1725 | 2425 - Até 2012

OEM 970 525 3439**SUPORTE DO PARA-CHOQUE
LD**Bumper Support Right Side
Soporte Del Paragolpe Lado Derecho**000530****APLICAÇÃO / Application / Aplicación**

Atego 1315 | 1418 | 1518 | 1718 | 1725 | 2425 - Até 2012

OEM 970 525 3539**BOMBA ELETRICA LAVADOR
24V**24V Electric Pump
Bomba Eléctrica Limpiador Del Parabrisa 24V**001188****APLICAÇÃO / Application / Aplicación**

Accelo 1016 | 1316 | 815 | Atron 1635

OEM 694 830 0537**BOMBA ELÉTRICA LAVADOR
24V**24V Electric Pump
Bomba Eléctrica Limpiador Del Parabrisa 24V**000556****APLICAÇÃO / Application / Aplicación**

Caminhões

Ônibus e Micro-ônibus

OEM 694 869 7121

**BOMBA ELÉTRICA LAVADOR
24V**
24V Electric Pump
Bomba Limpiador Del Parabrisa

000854



APLICAÇÃO / Application / Aplicación

Actros | Atego | Axor

OEM 000 869 4021

**BOMBA ELETTRICA LAVADOR
12V**
12V Electric Pump
Bomba Electrical Limpiador Del Parabrisa 12V

000245



APLICAÇÃO / Application / Aplicación

Caminhão

Ônibus e Micro-ônibus

OEM 694 869 7021

**SUPORTE MAIOR RESSONADOR
DE AR (MBB)**
Air Resonator Holder - Large
Soporte Mayor Resonador Del Aire

000944



APLICAÇÃO / Application / Aplicación

1418 R | 1420 | 1718 A | 1718 K | 1720 | 1720 A | 1720 K | 1723 |
1723 S | L-LK 1218 R | L-LK 1418 R | L-LK 1620 | L-LS 1623

OEM 695 528 7540

**SUPORTE MENOR
RESSONADOR DE AR (MBB)**
Air Resonator Holder - Large
Soporte Mayor Resonador Del Aire

000945



APLICAÇÃO / Application / Aplicación

1418 R | 1420 | 1718 A | 1718 K | 1720 | 1720 A | 1720 K | 1723 |
1723 S | L-LK 1218 R | L-LK 1418 R | L-LK 1620 | L-LS 1623

OEM 695 528 7440

TRAVA DO BOTÃO GIRATÓRIO
Lock
Trava Boton

000965



APLICAÇÃO / Application / Aplicación

Atego | Atron | Axor

OEM 000 994 1742

**TUBO DE ENCHIMENTO DE
ÓLEO**
Oil filling pipe
Caño de llenado

001084




APLICAÇÃO / Application / Aplicación

Axor Pesados Pesados

OEM 940 528 0709

TUBO FLEXÍVEL ACCELO
Flexible Exhaust Tube
Tubo Flexible Escape

001097



APLICAÇÃO / Application / Aplicación

Accelo 1215C | 1318 | 1518 | 1718 | 1718 M | 1718M | 715 | 915
| 915C | L1218 | L1318 | L1418 | L1518

OH1518

OEM 970 490 0265 | 979 490 0065

CHAVE DE SETA
Turn Signal
Conmutador en la Columna de Dirección

001109



APLICAÇÃO / Application / Aplicación

1214 C | 1214 K | 1215C | 1318 | 1418 R | 1420 | 1518 | 1618M | 1718 |
1720 | 1723 | 1723 S | 2423 B-K | 2428 | 2726 B-K | 710 | 712 C |
914 C | Accelo 915 | Atron 1635 | L 1218 | L 1318 | L 1418 | L 1622 |
L-K 1620 | L-K 2368 | L-LK 1218 R | L-LK 1418 R | L-LS 1634 |
L-LS 1938 | LS 1634 eletrônico

LO - 712 | LO - 812 | LO - 914 | LO - 915 | O - 400 RSD | O - 400
SER | O - 400 UPA | O - 500 M | O - 500 R | O - 500 RSD |
O - 500 U | OF - 1618 | OF - 1620 | OF - 1621 | OF - 1721 | OF - 1722
| OF - 1724 | OF - 1726 | OF - 1730 | OH - 1418 | OH - 1518

OEM 695 540 7045 | 695 540 7345

CHAVE DE SETA
Turn Signal
Conmutador en la Columna de Dirección

001110



APLICAÇÃO / Application / Aplicación

1718 | 1718 M | 1728 | 1938 S | 1944 S | 2423 B-K | 2428
| 2726 B-K | Actros | Atego | Atron 1635 | L 1218 | L 1318 |
L 1622 | L-LS 1634 | Axor | LS 1634 eletrônico | LO - 815 |

LO - 816 | OF - 1519 R | OF - 1721 | OF - 1724 | OH -
1518 | OH - 1519 | OH - 1418 | OH - 1525 | OH - 1622 L | OH -
1623 | OH - 1626 L | OH - 500

OEM 008 545 0124

CHAVE DE SETATurn Signal
Conmutador en la Columna de Dirección**001113****APLICAÇÃO /Application / Aplicación**

710 | 712

LO - 610 | LO - 712 | LO - 812 | LO - 814

OEM 688 540 0145**CAIXA PLÁSTICA DO RADIADOR SUPERIOR**Radiator Housing (Upper)
Carcasa del Radiador (Superior)**001167****APLICAÇÃO /Application / Aplicación**

Axor 2035 | 2036 | 2040 | 2041 | 2044 | 2535 | 2536 | 2540 | 2541 | 2641 | 2644 | 3340 K | 3340 S | 3344 K | 3344 S | 4140 | 4144

OEM 940 500 1803 | 940 500 0703**CAIXA PLÁSTICA DO RADIADOR INFERIOR**Radiator Housing (bottom)
Carcasa del Radiador (Inferior)**001168****APLICAÇÃO /Application / Aplicación**

Axor 2035 | 2036 | 2040 | 2041 | 2044 | 2535 | 2536 | 2540 | 2541 | 2641 | 2644 | 3340 K | 3340 S | 3344 K | 3344 S | 4140 | 4144

OEM 940 500 0703 | 940 500 1803**GUIA INFERIOR PORTA CORREDIÇA**Lower Guide Sliding Door
Guía Inferior Puerta**000763****APLICAÇÃO /Application / Aplicación**

208CDI | 211CDI | 213CDI | 216CDI | 310D | 311CDI | 312D | 313CDI | 316CDI | 408CDI | 411CDI | 412D | 413CDI | 416CDI | 616CDI

OEM 901 760 0128 | 901 760 0028**CONJ. GUIA INFERIOR PORTA CORREDIÇA**Lower Guide Sliding Door Kit
Guía Inferior Puerta Corrediza Kit**000473****APLICAÇÃO /Application / Aplicación**

208CDI | 211CDI | 213CDI | 216CDI | 310D | 311CDI | 312D | 316CDI | 408CDI | 411CDI | 412D | 413CDI | 416CDI | 616CDI


OEM 901 760 0028 | 901 760 0128**PRESILHA FIXAÇÃO SUPORTE DA PLACA**License Plate Holder Assembly Bracket
Presilla Fijación Del Soporte De La Placa**000698****APLICAÇÃO /Application / Aplicación**

1418 R | 1420 | 1618 M | 1718 A | 1718 K | 1720 | 1720 A | 1720 K | 1723 | 1723 S | 2423 B-K | 2726 B-K | Atron 1319 | 1635 | 1719 | 2324 | 2729 | L 1624 | L-LK 1218 R | L-LK 1418 R | L-LK 1620 | L-LS 1623 | LS 1634

OEM NA**CONECTOR RÁPIDO LINHA DE COMBUSTÍVEL (90°)**Fuel Line Quick Connector (90°)
Conector Rápido de Línea de Combustible (90°)**001549****APLICAÇÃO /Application / Aplicación**

Caminhões 1215 C | 1620 LK | 1718 | 1938 LS 2423 | 2726 | 710 | Accelo | Atego | Actros | Atron | Axor

OEM 693 997 0172**LANÇAMENTO**

**TANQUE DE EXPANSÃO**Expansion Tank
Tanque De Expansión**001476****LANÇAMENTO**

000388 000386

000719

APLICAÇÃO / Application / Aplicación

8-150 EOD

Micro-Ônibus 5-140 EOD

OEM 2P0 121 405 A**TANQUE DE EXPANSÃO**Expansion Tank
Tanque De Expansión**001477****LANÇAMENTO**

000388 000386

000719

APLICAÇÃO / Application / Aplicación

Worker 8-150E | 9-150E / Veículos de 2012 até 2019

17-230 OD | 15-190 OD / Ônibus motor dianteiro Euro V de 2012 até 2022 // 17-260 OD / Ônibus motor dianteiro Euro V de 2014 até 2022 // Micro-Ônibus 8-150 EOD | 9-150 EOD / Veículos de 2012 até 2019.

OEM 2R0 121 405 B**TANQUE DE EXPANSÃO**Expansion Tank
Tanque de Expansión**001430****LANÇAMENTO**

001629

APLICAÇÃO / Application / AplicaciónAmarok 2.0 TDI - 2010 em diante
Amarok V6 TDI - 2010 em diante**OEM 2H0 121 407 D****TANQUE DE EXPANSÃO COMPLETO**Expansion Tank W/ Cover
Tanque de Expansión**000437**

000369

APLICAÇÃO / Application / Aplicación

Constellation (médios | pesados | Extra-pesados) após 2007 com motor Euro III | Constellation (médios | pesados | Extra-pesados) após 2007 com motor Euro V Constellation 33-460T - Modelo a partir de 2021 / Com motor Euro V | Constellation 33-480T - 25-460T | 25-480T / Modelo a partir de 2023 / Com motor Euro VI

OEM 2T2 121 405 K | 2T2 121 405 L | 2U2 121 405**TANQUE DE EXPANSÃO COMPLETO**Expansion Tank W/ Cover
Tanque De Expansión (Constellation)**000107**

000369

APLICAÇÃO / Application / Aplicación

Constellation 13-180e | 15-180e anterior 2011

OEM 2R2 121 405 K**TANQUE DE EXPANSÃO C/ TAMPA**Expansion Tank W/ Cover
Tanque De Expansión Con Tapa**000153**

000386 | 000388

APLICAÇÃO / Application / Aplicación

15-180 | 15-190 | 17-220 | 17-310 | 18-310 | 23-220 | 23-310 | 26-220 | 26-310 | 26-360

OEM 2S0 121 405 C**TANQUE DE EXPANSÃO S/ TAMPA**Expansion Tank W/ O Cover
Tanque de Expansión Sin Tapa**000252**

000388

APLICAÇÃO / Application / Aplicación

15-180 | 15-190 | 17-220 | 17-310 | 18-310 | 23-220 | 23-310 | 26-220 | 26-310 | 26-360

OEM 2S0 121 405 C**TANQUE DE EXPANSÃO**Expansion Tank
Tanque De Expansión**000002**

000715

001107

APLICAÇÃO / Application / Aplicación

14-220 | 17-210 | 17-240 | 18-310 OT

OEM T75 121 405

TANQUE DE EXPANSÃO S/ TAMPAExpansion Tank W/O Cover
Tanque De Expansión Sin Tapa**000409**

000719

000388 | 000522

APLICAÇÃO / Application / Aplicación

14-220 | 15-190 OD | 17-210 | 17-230 OD | 17-240 | 17-260 OD | 17-280 OT Piso baixo | 17-280 OT V-tronic | 18-310 OT | 18-330 OT | 26-330 OTA | 5-150 OD

OEM 2Z0 121 405**TANQUE DE EXPANSÃO C/ TAMPA**Expansion Tank W/ Cover
Tanque De Expansión Con Tapa**000223**

000719

000386 | 000388

APLICAÇÃO / Application / Aplicación

14-220 | 15-190 OD | 17-210 | 17-230 OD | 17-240 | 17-260 OD | 17-280 OT Piso baixo | 17-280 OT V-tronic | 18-310 OT | 18-330 OT | 26-330 OTA | 5-150 OD

OEM 2Z0 121 405**TANQUE DE EXPANSÃO C/ TAMPA (1 RETORNO)**Expansion Tank W/ Cover
Tanque De Expansión con Tapa**000178**

000386 | 000388

APLICAÇÃO / Application / AplicaciónLinha Delivery - Motor MWM - 5-140E | 5-150E - de 2005 até 2016
Linha Delivery - Motor Cummins - 8-150E Plus | 9-150E - de 2010 até 2012 | Micro-Ônibus - 8-150 EOD | 9-150 EOD - a partir de 2004
Linha Worker - Caminhões Leves - a partir de 2000
Linha Worker - Motor Cummins - 8-150E | 9-150E - de 2004 até 2019**OEM 2P0 121 405****TANQUE DE EXPANSÃO**Expansion Tank
Tanque De Expansión**000001**

000715

000385 | 001107

APLICAÇÃO / Application / Aplicación

15-180 | 15-190 | 17-220 | 17-310 | 18-310 | 23-220 | 23-310 | 26-220 | 26-310 | 26-360

OEM TJG 121 405**TANQUE DE EXPANSÃO**Expansion Tank
Tanque De Expansión**000003**

000718

000385 | 001107

APLICAÇÃO / Application / Aplicación

Caminhões Todos com ano após 1992

Ônibus e Micro-ônibus Todos com ano após 1992

OEM TE3 121 405**TANQUE DE EXPANSÃO C/ TAMPA**Expansion Tank W/ Cover
Tanque De Expansión Con Tapa**001159**

000369

APLICAÇÃO / Application / Aplicación

11-180 | 11-180 4x4 | 13-180 | 4-160 | 6-160 | 9-170 | Novo Delivery Express - Com motor Cummins ISF 2.8 - 3.8L

OEM 23B 121 405 | 23B 121 405 A**TANQUE DE EXPANSÃO S/ TAMPA**Expansion Tank W/O Cover
Tanque De Expansión Sin Tapa**001278**

000369

APLICAÇÃO / Application / Aplicación

11-180 | 11-180 4x4 | 13-180 | 4-160 | 6-160 | 9-170 | Novo Delivery Express - Com motor Cummins ISF 2.8 - 3.8L

OEM 23B 121 405 | 23B 121 405 A**RESERVATÓRIO DE ÁGUA**Windshield Wiper Tank
Depósito De Água**000019****APLICAÇÃO / Application / Aplicación**

Caminhões Todos com ano entre 1990 a 1994

Ônibus e Micro ônibus Todos com ano entre 1990 a 1994

OEM T00 955 451 B**TANQUE DE EXPANSÃO S/ TAMPA (1 RETORNO)**Expansion Tank W/O Cover
Tanque De Expansión Sin Tapa**000338**

000388

APLICAÇÃO / Application / Aplicación

10-160e | 5-150e | 7-110 | 8-120 | 8-140 | 8-150e | 8-160 | 8-160e | 9-150e | 9-160 OD | 9-160e - 1 Retorno

OEM 2P0 121 405


TANQUE DE EXPANSÃOExpansion Tank
Tanque De Expansión**000004****APLICAÇÃO / Application / Aplicación**

7-110 | 8-120 | 8-150 - Com ano após 1994

Micro 8-120 | Micro 8-150 | Micro 9-150

OEM TAP 121 405 | 2VC 121 405**TANQUE DE EXPANSÃO
C/ TAMP**Expansion Tank W/ Cover
Tanque De Expansión Con Tapa**000889**

000386 | 000388

APLICAÇÃO / Application / AplicaciónLinha Worker Advantech 13-190e | 15-190e | 17-190e |
17-230e | 23-230e | e-Delivery 11 | 14**OEM 2S0 121 405 D****TANQUE DE EXPANSÃO
S/ TAMP**Expansion Tank W/ O Cover
Tanque de Expansión Sin Tapa**000890**

000388

APLICAÇÃO / Application / AplicaciónLinha Worker Advantech 13-190e | 15-190e | 17-190e |
17-230e | 23-230e | e-Delivery 11 | 14**OEM 2S0 121 405 D****TANQUE DE EXPANSÃO
C/ TAMP (2 RETORNOS)**Expansion Tank W/ Cover
Tanque De Expansión Con Tapa**000891**

000386 | 000388

APLICAÇÃO / Application / AplicaciónAdvantech 10-160e | 10-160e Plus | 13-160e | 5-150e |
8-160e | 9-160e**OEM 2P0 121 405 C****TANQUE DE EXPANSÃO
S/ TAMP (2 RETORNOS)**Expansion Tank W/ O Cover
Tanque De Expansión Sin Tapa**000892**

000388

APLICAÇÃO / Application / AplicaciónAdvantech 10-160e | 5-150e | 8-160e | 9-160e | Plus 13-160e |
2 Retornos**OEM 2P0 121 405 C****RESERVATÓRIO DE ÁGUA**Windshield Wiper Tank
Depósito De Água**000020**

000404

APLICAÇÃO / Application / Aplicación

Delivery | Worker - Todos com ano após 2000

OEM 2RD 955 451**RESERVATÓRIO DE ÁGUA**Windshield Wiper Tank
Depósito De Água**000210**

000397

APLICAÇÃO / Application / Aplicación5-140 | 8-150 | 8-150 e plus | 8-150e | 8-160e | 9-150e |
9-160e**OEM 2P0 955 451****RESERVATÓRIO DE ÁGUA
COM BOMBA 24V**Windshield Wiper Tank
Tanque Del Limpiaparabrisas**001219**

001108

APLICAÇÃO / Application / Aplicación11-180 | 11-180 4x4 | 13-180 | Novo Delivery 9-170 com motor
Cummins ISF 3.8L | e-Delivery 11 | 14**OEM 23B 955 451A | 23B 955 451****RESERVATÓRIO DE ÁGUA
COM BOMBA 12V**Windshield Wiper Tank
Tanque Del Limpiaparabrisas**001305**

001187

001227

APLICAÇÃO / Application / Aplicación4-160 | 6-160 | Novo Delivery Express com motor
Cummins ISF 2.8L**OEM 23B 955 451A | 23B 955 451**

RESERVATÓRIO DE ÁGUAWindshield Wiper Tank
Tanque del Limpiaparabrisas**001160**

001187 | 001188

001227

APLICAÇÃO / Application / Aplicación

11-180 | 11-180 4x4 | 13-180 | 4-160 | 6-160 | 9-170 | Novo Delivery Express com motor Cummins ISF 2.8 - 3.8L / e-delivery 11 | e-delivery 14. SEM BOMBA.

OEM 23B 955 451 A | 23B 955 451**RESERVATÓRIO DE FLUIDO DE DIR. HID.**Power Steering Tank
Reservorio Del Fluido De La Dirección Hidraulica**000226**

000372 | 000373 | 000396

000392

APLICAÇÃO / Application / Aplicación

Caminhões Todos com ano após 1994

Ônibus e Micro ônibus Todos com ano após 1994

OEM 2TA 145 171**RESERVATÓRIO DE ÓLEO DIREÇÃO HID. COMPLETO**Power Steering Tank
Reservorio Del Fluido De La Dirección Hidraulica**000230**

000372 | 000373 | 000396

000392

APLICAÇÃO / Application / Aplicación

Constellation Advantech 33-460 | Meteor 28-460 | 29-520

Ônibus e Micro ônibus Motor traseiro - Ver número do chassis

OEM 2TB 145 171**RESERVATÓRIO DE ÓLEO FREIO**Brake / Power Steering Tank
Reservorio de Aceite de Freno**000251**

000389

APLICAÇÃO / Application / Aplicación

Ônibus e Micro ônibus Motor traseiro e dianteiro

OEM TAR 721 441**CONJ. RESERVATÓRIO DE ÁGUA C/ BOMBA 24V**Windshield Wiper Tank W/ 24v Pump
Conjunto Depósito De Água Con Bomba 24V**000543**

00556 | 000397

APLICAÇÃO / Application / Aplicación

10-160e | 5-140 | 5-150e | 8-150 | 8-150e | 8-150e plus | 8-160e | 9-150e | 9-160e

OEM T00 955 451 B**CONJ. RESERVATÓRIO DE ÁGUA C/ BOMBA 24V**Windshield Wiper Tank W/ 24v Pump
Conjunto Depósito De Água Con Bomba 24V**000544**

000397

APLICAÇÃO / Application / Aplicación

Linha Advantech com motor Euro V | Linha Constellation com motor Euro III

OEM 2R2 955 453**CONJ. RESERVATÓRIO DE ÁGUA COM BOMBA 12V**Windshield Wiper Tank W/ 12v Pump
Conjunto Depósito De Água Con Bomba 12V**000550**

000245

APLICAÇÃO / Application / Aplicación

Caminhões Com ano de 1981 até 1994

Ônibus e Micro-ônibus Com ano de 1981 até 1994

OEM T00 955 451 B**RESERVATÓRIO DE ÁGUA COM BOMBA 12V**Windshield Wiper Tank W/ 12v Pump
Conjunto Depósito De Água Con Bomba 12V**000551**

000245

000404

APLICAÇÃO / Application / Aplicación

Delivery | Worker todos com ano após 2000

OEM 2RD 955 451**RESERVATÓRIO DE ÁGUA COM BOMBA 24V**Windshield Wiper Tank W/ 24v Pump
Conjunto Depósito De Água Con Bomba 24V**000552**

000556

000404

APLICAÇÃO / Application / Aplicación

Delivery | Worker todos com ano após 2000

OEM 2RD 955 451

RESERVATÓRIO DE ÓLEOBrake / Power Steering Tank
Reservorio De Aceite**000264**

000389

APLICAÇÃO / Application / Aplicación

Ônibus e Micro ônibus Motor traseiro e dianteiro

OEM TAR 721 441**RESERV. ÁGUA
LIMPADOR**Windshield Wiper Tank
Depósito De Água Limpiador Parabrisa**000438**

000397

APLICAÇÃO / Application / Aplicación

Advantech motor Euro V | Constellation motor Euro III

OEM 2R2 955 453**CONJ. RESERVATÓRIO DE
ÁGUA COM BOMBA 12V**Windshield Wiper Tank W/ 12v Pump
Conjunto Depósito De Água Com Bomba 12V**000542**

000245

000397

APLICAÇÃO / Application / Aplicación10-160e | 5-140 | 5-150e | 8-150 | 8-150e | 8-150e plus | 8-160e
| 9-150e | 9-160e**OEM 2P0 955 451****CONECTOR RÁPIDO LINHA
DE COMBUSTÍVEL (90°)**Fuel Line Quick Connector (90°)
Conector Rápido de Linha de Combustível (90°)**001551****LANÇAMENTO****APLICAÇÃO / Application / Aplicación**Caminhões Constellation | Delivery | Worker
Micro-Ônibus | Ônibus Motor Dianteiro | Ônibus Motor Traseiro
(Todos de acordo número de chassi)**OEM 2R0 201 100****CONECTOR RÁPIDO LINHA
DE COMBUSTÍVEL**Fuel Line Quick Connector
Conector Rápido de Linha de Combustível**001552****LANÇAMENTO****APLICAÇÃO / Application / Aplicación**Caminhões Delivery | Worker
Micro-Ônibus, Ônibus Motor Dianteiro | Ônibus Motor
Traseiro
(Todos de acordo número de chassi)**OEM 2R0 201 100 A****CONECTOR RÁPIDO LINHA
DE COMBUSTÍVEL (90°)**Fuel Line Quick Connector (90°)
Conector Rápido de Linha de Combustível (90°)**001554****LANÇAMENTO****APLICAÇÃO / Application / Aplicación**

Workers Médios e Pesados (2000-2019)

OEM 2R0 201 272 A**CONJ. FILTRO DE AR
C/ ELEMENTO**Air Filter W/ Element
Carcaza Filtro Del Aire Con Elemento**000235**SEM ELEMENTO - W/O ELEMENT - SIN ELEMENTO **000258****APLICAÇÃO / Application / Aplicación**17-250 | 19-320 | 19-370 | 24-250 | 24-320 | 25-320 |
25-370 | 26-370 | 31-320 | 31-370
com elemento filtrante**OEM 2T2 129 601 A****TAMPA FILTRO DE AR
(MEDIOS VOLKS)**Air Filter Isolation Cover
Tapa Filtro Del Aire (Constellation Médios)**000908****APLICAÇÃO / Application / Aplicación**Constellation 13-180e motor euro III | 13-190 motor
euro V | 15-180e motor euro III | 15-190 motor euro V |
17-190 V-Tronic motor euro V**OEM 2S2 129 954****CONJ. FILTRO DE AR COM
ELEMENTO**Air Filter W/ Element
Carcaza Filtro Del Aire Con Elemento**000595**SEM ELEMENTO - W/O ELEMENT - SIN ELEMENTO **000266****APLICAÇÃO / Application / Aplicación**17-240 OT | 17-260E OT | 18-310 | 18-320E OT com elemento
filtrante | Linha Worker | Linha médios | Linha pesados todos
com o ano após 2000 com elemento filtrante**OEM 2RK 129 607**

CONJ. FILTRO DE AR COM ELEMENTO + TOMADAAir Filter W/ Element & Coupling
Carcaza Filtro Del Aire Con Elemento Y Toma**000606**SEM ELEMENTO - W/O ELEMENT - SIN ELEMENTO **000607****APLICAÇÃO / Application / Aplicación**

17-240 OT | 17-260E OT | 18-310 OT | 18-320E OT com elemento filtrante | Linha Worker | Linha médios | Linha Pesados com o ano após 2000 com elemento filtrante

OEM 2RK 129 607 | 2RK 129 651**TAMPA DE VEDAÇÃO FILTRO DE AR**Air Filter Isolation Cover
Tapa Del Vedación Filtro Del Aire**000523****APLICAÇÃO / Application / Aplicación**

15-180e OD | 15-180E OT | 15-190e OD | 17-210e OD | 17-230E | OD | 17-240 OT | 17-260E OT | 18-310 OT | 8-320E OT | Linha | constellation todos exceto 13-180 - 15-180 - 13-190e - 15-190e - 17-190e - 13-15-180 - 13-15-17-190e | Linha médios | pesados | Todos com ano a pós 2000

OEM 2S0 129 954 | 2TB 129 954**CONJ. FILTRO DE AR COMPLETO**Air Filter Kit
Carcaza Filtro Del Aire**000631**SEM ELEMENTO - W/O ELEMENT - SIN ELEMENTO **000727****APLICAÇÃO / Application / Aplicación**

7-100 | 8-100 | 8-120 | 8-140

OEM 2TK 129 607**CONJ. FILTRO DE AR C/ ELEMENTO (LEVES ELET.)**Air Filter W/ Element
Carcaza Filtro Del Aire**000632**SEM ELEMENTO - W/O ELEMENT - SIN ELEMENTO **000753****APLICAÇÃO / Application / Aplicación**

13-170e | 15-170e | 5-140e | 8-150e | 8-150e | 9-150e - Com elemento filtrante | Linha Delivery 10-160 | 13-160 | 8-160 | 9-160 - Com elemento filtrante

OEM 2R0 129 607 C**CONJ. FILTRO DE AR COMPLETO C/ ELEMENTO**Air Filter W/ Element
Carcaza Filtro Del Aire Completo**000716**SEM ELEMENTO - W/O ELEMENT - SIN ELEMENTO **000771****APLICAÇÃO / Application / Aplicación**

Worker Com elemento filtrante | (médios | pesados) após 2000 Com elemento filtrante

OEM 2RK 129 607**CONJ. FILTRO DE AR COMPLETO COM ELEMENTO**Air Filter W/ Element
Carcaza Filtro Del Aire Completo**000717**SEM ELEMENTO - W/O ELEMENT - SIN ELEMENTO **000770****APLICAÇÃO / Application / Aplicación**

Constellation (médios | pesados) com elemento filtrante

OEM 2T2 129 601A**CONJ. FILTRO DE AR COM ELEMENTO**Air Filter W/ Element
Carcaza Filtro Del Aire Con Elemento**000744**SEM ELEMENTO - W/O ELEMENT - SIN ELEMENTO **000745****APLICAÇÃO / Application / Aplicación**

Worker Advantech 13-190e | 15-190e | 17-190e | 17-230 | 23-230 - com elemento filtrante

OEM 2T2 129 607 F**CONJ. FILTRO DE AR COM ELEMENTO (CONST. ADVANTECH)**Air Filter W/ Element
Carcaza Filtro Del Aire Constellation Advantech Con Elemento**000958**SEM ELEMENTO - W/O ELEMENT - SIN ELEMENTO **000959****APLICAÇÃO / Application / Aplicación**

Constellation (Extra-pesados | Off road | Pesados) motor Euro V Advantech com elemento filtrante

OEM 2T2 129 601 E**CONJ FILTRO DE AR COM ELEMENTO**Air Filter W/ Element
Carcaza Filtro Del Aire Con Elemento**000985**SEM ELEMENTO - W/O ELEMENT - SIN ELEMENTO **000986****APLICAÇÃO / Application / Aplicación**

5-140e OD de 2005 a 2016 | 8-150e OD ano 2012 | 8-150e OD de 2005 a 2016 | 9-150e OD Com ano 2012 - Com elemento filtrante | Advantech 5-150e OD | 8-160e OD | 9-160e OD - Com elemento filtrante

OEM 2P0 129 607

CONJ. FILTRO DE AR COM ELEMENTOAir Filter W/Element
Carcaza Filtro Del Aire Con Elemento**000987**SEM ELEMENTO - W/O ELEMENT - SIN ELEMENTO **000988****APLICAÇÃO /Application / Aplicación**

8-150e Com elemento filtrante

OEM 2R0 129 607 E**CONJ. FILTRO DE AR COM ELEMENTO**Air Filter W/Element
Carcaza Filtro Del Aire Con Elemento**000989**SEM ELEMENTO - W/O ELEMENT - SIN ELEMENTO **000990****APLICAÇÃO /Application / Aplicación**

8-120 OD | 8-150 OD | 8-150e OD | 8-160e OD | 9-150 OD | 9-150e OD | 9-160e OD - Com elemento filtrante

OEM 2R0 129 607**CONJ. FILTRO DE AR COM ELEMENTO**Air filter w/o Element
Filtro de aire sin elemento**001024**SEM ELEMENTO - W/O ELEMENT - SIN ELEMENTO **001023****APLICAÇÃO /Application / Aplicación**

Constellation 13-180e | 15-180e | 17-180e motor Euro III com elemento filtrante | Constellation 13-190e | 15-190e | 17-190e V-tronic motor Euro V com elemento filtrante

OEM 2S2 129 601 A**CONJ. FILTRO DE AR COM ELEMENTO**Air filter housing with element
Filtro de aire con elemento**001086**SEM ELEMENTO - W/O ELEMENT - SIN ELEMENTO **001087****APLICAÇÃO /Application / Aplicación**

7-100 | 7-110 | 7-120 | 7-120 | 8-120 | 8-150 - motor MWM - Com elemento

OEM 2VD 129 607**CONJ. FILTRO DE AR COM ELEMENTO**Air filter housing with filter element
Filtro de Aire con Elemento**001100**SEM ELEMENTO - W/O ELEMENT - SIN ELEMENTO **001101****APLICAÇÃO /Application / Aplicación**

Advantech 15-190 OD | 17-230 OD - Motor Euro V

OEM 2W0 129 607 J**MANGUEIRA DE AR**Air Hose
Manguera De Aire - Injectada**000680**

↓ 001385

APLICAÇÃO /Application / Aplicación

17-320 | 19-320 | 19-370 | 24-320 | 25-320 | 25-370 | 26-260 | 31-260 | 31-320 | 31-370 | 26-370

OEM 2T2 129 973 L**MANGUEIRA DE AR**Air Hose
Manguera De Aire**001242****APLICAÇÃO /Application / Aplicación**

Constellation Advantech 13|14|15|17-190e | 17|23-230

OEM 2S2 129 627 A**MANGUEIRA DE AR**Air Filter Isolation Cover
Tapa Filtro Del Aire (Constellation Médios)**001262****APLICAÇÃO /Application / Aplicación**

Constellation 17-320 | 19-320 | 19-370 | 24-320 | 25-320 | 25-370 | 26-260 | 26-370 | 31-260 | 31-320 | 31-370

OEM 2T2 129 973 AL**MANGUEIRA DE AR COM SENSOR**Air Hose W/ Sensor
Manguera Del Aire con sensor**001384**

↓ 001385

APLICAÇÃO /Application / Aplicación

Constellation 17-320 | 19-320 | 19-370 | 24-320 | 25-320 | 25-370 | 26-260 | 26-370 | 31-260 | 31-320 | 31-370

OEM 2T2 129 973 L

MANGUEIRA DE ARAir Hose
Manguera Del Aire**000155****APLICAÇÃO /Application / Aplicación**

12-140T | 13-150 | 7-120 | 8-120 | 8-150

OEM TAT 129 625**MANGUEIRA DE AR**Air Hose
Manguera Del Aire**000177****APLICAÇÃO /Application / Aplicación**

7-100

OEM TAP 129 627**MANGUEIRA DE AR**Air Hose
Manguera Del Aire**000458****APLICAÇÃO /Application / Aplicación**

Delivery 5.5 ton

OEM 2P0 129 630**MANGUEIRA DE AR**Air Hose
Manguera Del Aire**000565****APLICAÇÃO /Application / Aplicación**

Delivery | Worker 8 ton

OEM 2P0 129 630 A**MANGUEIRA DE AR
INJETADA**Air Hose
Manguera De Aire - Inyectada**000679****APLICAÇÃO /Application / Aplicación**

Constellation 17-250 | 24-250

OEM 2T2 129 973 B**MANGUEIRA DE AR
INJETADA**Air Hose
Manguera De Aire - Inyectada**000681****APLICAÇÃO /Application / Aplicación**

17-210 OD Todos com fabricação após julho-2005

OEM 2W4 129 973**MANGUEIRA DE AR
INJETADA**Air Hose
Manguera De Aire - Inyectada**000682****APLICAÇÃO /Application / Aplicación**

15-180e OD | 15-190e OD | 17-210e OD

OEM 2W0 129 627 E**MANGUEIRA DE AR
INJETADA**Air Hose
Manguera De Aire - Inyectada**000683****APLICAÇÃO /Application / Aplicación**

Constellation 13-180 | 13-190e | 15-180 | 15-190e | 17-190e

OEM 2S2 129 973 C**MANGUEIRA DE AR
INJETADA**Air Hose
Manguera De Aire - Inyectada**000686****APLICAÇÃO /Application / Aplicación**Constellation 17-230e | 23-230e - Com motor Euro V |
Worker Advantech 13-190e | 15-190e | 17-190e | 17-230e |
23-230e**OEM 2T2 129 627 B**

**CONJ. ABRACADEIRA
MAIOR(FILTRO AR LEVES)**Air Filter Clamp
Conjunto Abrazadera Mayor**000752****APLICAÇÃO /Application / Aplicación**

13-170E | 15-170E | 5-140 | 5-140e OD | 7-100 | 8-100 | 8-140 | 8-140e OD | 8-150e | 8-150e OD | 8-150e plus | 8-120e OD | 9-150e | 9-150e OD | 9-160e

OEM 2S0 129 142 D**CONJ. ABRAÇADEIRA
FILTRO DE AR MAIOR**Air Filter Clamp
Conjunto Abrazadera Filtro Del Aire**000308****APLICAÇÃO /Application / Aplicación**Linha Constellation Exceto 13 | 15-180 | Worker Médios | Pesados após 2000
Ônibus e Micro-ônibus Motor dianteiro | Ônibus e Micro-ônibus Motor traseiro.**OEM 2S0 129 142 + 2S0 129 142 A****FOLE DE LIGAÇÃO**Air Bellow
Fole De Conexión**000615****APLICAÇÃO /Application / Aplicación**

Constellation Todos

OEM 2R2 129 739**TOMADA DE AR**Air Intake
Toma De Ar Volkswagen**000519****APLICAÇÃO /Application / Aplicación**

17-260E OT | 18-310 OT | 18-320E OT | Caminhões com mais de 12 toneladas

OEM 2RK 129 651**CONJ. BOCAL DE
ENTRADA DE AR**Air Intake
Conjunto Bocal De Entrada Aire Filtro Leves**000816****APLICAÇÃO /Application / Aplicación**

13-170E | 15-170E | 5-140e | 7-100 | 8-100 | 8-120 | 8-140 | 8-150e | 8-150e plus | 9-150e

OEM 2RD 129 615**BOCAL DE SAIDA CARÇAÇA
FILTRO DE AR (LUVA)**Connector
Bocal De Salida Del Filtro Del Aire (Conexión)**000825****APLICAÇÃO /Application / Aplicación**


17-240 OT | 17-260E OT | 18-310 OT | 18-320E OT | médios | pesados com ano após 2000 | Worker Todos

OEM 2T0 129 657**BOCAL DE SAIDA CARÇAÇA
FILTRO DE AR (JOELHO)**Air Filter Outlet
Bocal De Salida Del Filtro Del Aire (Curva)**000826****APLICAÇÃO /Application / Aplicación**

Constellation Exceto 13 | 15-180

OEM 2T2 129 657 D**PROTECTOR DO FAROL**Headlight Cover
Protector Del Faro**000407****APLICAÇÃO /Application / Aplicación**

12-140 Todos com o ano de 1994 até 2000 - De 5 a 40 toneladas

OEM TAC 941 605**BOTÃO TRAVA MAIOR
CINZA FLANEL**Large Liner Lock
Boton Trava Mayor Gris**000465****APLICAÇÃO /Application / Aplicación**

5-140 | 7-100 | 7-110 | 7-120 | 8-120 | 8-150 | 8-150e plus | 9-150

OEM 2RD 867 651 (8A8)

MANGUEIRA DE ARAir Hose
Manguera Del Aire**001138****APLICAÇÃO / Application / Aplicación**

Constellation Advantech 17-280T | 17-24-260 | 17-24-280 | 26-31-280

OEM 2T2 129 973 AM**MANGUEIRA DE AR**Water Hose
Manguera De entrada de água**001091****APLICAÇÃO / Application / Aplicación**Advantech 5-150 OD | Delivery Advantech 5-150
Com motor Cummins ISF 150 | Advantech 8-160 OD
Com motor Cummins ISF 160 | Advantech 9-160 OD |
10-160 | 8-160 | 9-160 com motor Cummins ISF 160 |
Novo Delivery 11-180 | 9-170 motor Cummins ISF 3.8L**OEM 2P0 121 179K****VÁLVULA DE PÓ**Dust Valve
Valvula Del Polvo**000030****APLICAÇÃO / Application / Aplicación**Leves | Pesados após 2000 | Worker - Titan
Motor Traseiro**OEM 2T0 129 699****VÁLVULA DE PÓ**Dust Valve
Valvula Del Polvo**000705****APLICAÇÃO / Application / Aplicación**Leves todos
Micro ônibus todos**OEM TE3 129 611 A****VÁLVULA DE PÓ**Dust Valve
Valvula Del Polvo**000706****APLICAÇÃO / Application / Aplicación**

Constellation 13-180 | 13-190e | 15-180 | 15-190e | 17-190e

OEM 2S2 129 051**VÁLVULA DE PÓ**Dust Valve
Valvula Del Polvo**000707****APLICAÇÃO / Application / Aplicación**

Linha Constellation Exceto 13 | 15 -180 | 13 | 15 | 17-190e

OEM 2T2 129 051**VÁLVULA DE PÓ**Dust Valve
Valvula Del Polvo**000774****APLICAÇÃO / Application / Aplicación**Worker Advantech 13-190 | 15-190 | 17-190 | 17-230 |
23-230**OEM 2T2 129 051A****CONJ. ABRACADEIRA
FILTRO DE AR MENOR**Air Filter Clamp
Conjunto Abrazadera Filtro Del Aire**000720****APLICAÇÃO / Application / Aplicación**Constellation Exceto 13 | 15-180 | (médios | pesados)
após 2000 | WorkerÔnibus e Micro-ônibus Motor dianteiro | Ônibus e Micro-
ônibus Motor traseiro**OEM 2TB 129 142****CONJ. ABRACADEIRA
MENOR (FILTRO AR LEVES)**Air Filter Clamp
Conjunto Abrazadera Menor**000739****APLICAÇÃO / Application / Aplicación**13-170E | 15-170E | 5-140 | 5-140e OD | 7-100 | 8-100 | 8-120
e OD | 8-140 | 8-140e OD | 8-150e | 8-150E OD | 8-150e plus
| 9-150e | 9-150e OD | 9-160e**OEM 2S0 129 142 C**

**BOTÃO TRAVA MAIOR
PRETO**Large Liner Lock
Boton Trava Maior Negro**000466****APLICAÇÃO / Application / Aplicación**

Worker médios | pesados

OEM 2RD 867 651 (999)**BOTÃO TRAVA FORRO
MENOR**Small Liner Lock
Boton Trava Forro Menor**000485****APLICAÇÃO / Application / Aplicación**

Constellation

OEM TJG 867 651 Y20**PARA-LAMA DIANTEIRO
COM CHAPA METÁLICA**Front Fender W/ Steel Plate
Parabarro Delantero Con Hoja Metálica**000509****APLICAÇÃO / Application / Aplicación**

18-310 | 19-320 | 19-370

OEM 2T0 803 227 A**PARA-LAMA TRASEIRO
COM CHAPA METÁLICA**Rear Fender W/ Steel Plate
Parabarro Trasero Con Hoja Metálica**000510****APLICAÇÃO / Application / Aplicación**

18-310 | 19-320 | 19-370

OEM 2T0 803 227**PARA-LAMA TRASEIRO
SEM CHAPA METÁLICA**Rear Fender W/ O Steel Plate
Parabarro Trasero Sin Hoja Metálica**000511****APLICAÇÃO / Application / Aplicación**

18-310 | 19-320 | 19-370

OEM 2T0 803 227**PARA-LAMA DIANTEIRO
SEM CHAPA METÁLICA**Front Fender W/ O Steel Plate
Parabarro Delantero Sin Hoja Metálica**000512****APLICAÇÃO / Application / Aplicación**

18-310 | 19-320 | 19-370




OEM 2T0 803 227 A**PARA-LAMA TRASEIRO LE
/DIANTEIRO LD**Rear Fender Left Side / Front Right Side
Parabarro Trasero Lado Izquierdo / Delantero Lado Derecho**000577
000578****APLICAÇÃO / Application / Aplicación**

25-320 | 25-370 | 26-370


**OEM 2T2 821 305 B 1NN |
2T2 821 306 B 1NN****DEFLETOR DE AR
PLÁSTICO**Fan Shroud
Deflector Del Aire**000278****APLICAÇÃO / Application / Aplicación**

7 | 8 | 9 - Com motor MWM


OEM TAP 121 281**DEFLETOR DE AR
PLÁSTICO**Fan Shroud
Deflector Del Aire**000455****APLICAÇÃO / Application / Aplicación**117-300 | 17-310 | 18-310 | 24-220 | 24-250 | 26-300 | 26-310 |
31-310 | 40-300 - Com motor Cummins**OEM 2T0 121 207 A**

**DEFLETOR DE AR
PLÁSTICO**Fan Shroud
Deflector Del Aire**000610****APLICAÇÃO /Application / Aplicación**8-150e OD | 9-150e OD Motor Cummins - MWM | 8-150e |
9-150e plus Motor MWM | 9-150 Motor Cummins**OEM 2R0 121 207****DEFLETOR DE AR
PLÁSTICO**Fan Shroud
Deflector Del Aire**000618****APLICAÇÃO /Application / Aplicación**17-220 Exceto betoneira | motor cummins 6CTAA 23-220
Exceto betoneira | motor cummins 6CTAA 24-220
Exceto betoneira | motor cummins 6CTAA 26-220
Exceto betoneira | motor cummins 6CTAA**OEM 2T0 121 207 B****DEFLETOR DE AR
PLÁSTICO**Fan Shroud
Deflector Del Aire**000629****APLICAÇÃO /Application / Aplicación**13-150 | 7-100 | 7-110 | 7-120 | 8-120 OD | 8-120 | 8-150 OD
| 8-150 | 8-150e | 9-150e - Todos com motor MWM com
refrigeração de maior capacidade-higher cooling capacity**OEM 2R0 121 207 F****DEFLETOR DE AR
PLÁSTICO**Fan Shroud
Deflector Del Aire**000637****APLICAÇÃO /Application / Aplicación**7-110 de 2002 até 2006 | 7-120 | 8-120
Todos com refrigeração motor standard**OEM 2R0 121 207 E****DEFLETOR DE AR DO
RADIADOR**AFan Shroud
Deflector Del Aire**000664****APLICAÇÃO /Application / Aplicación**

14-220 | 16-170 | 16-220 | 24-220


OEM TJG 121 281**DEFLETOR DE AR
PLÁSTICO**Fan Shroud
Deflector Del Aire**000711****APLICAÇÃO /Application / Aplicación**Constellation 17-320e | 19-320e | 24-320e | 25-320e | 31-320e
após 2009 - Com motor Cummins**OEM 2T2 121 207 AC****DEFLETOR DE AR
PLÁSTICO**Fan Shroud
Deflector Del Aire**000800****APLICAÇÃO /Application / Aplicación**

Worker 26-260e | 31-260e tração 6x4

OEM 2U0 121 207 F**DEFLETOR DE AR
PLÁSTICO**Fan Shroud
Deflector Del Aire**000881****APLICAÇÃO /Application / Aplicación**15-180e OD | 15-190e OD | 16-210 CO Todos com ano de
1997 a 2001 | 17-210 OD | 17-210e OD**OEM 2RP 121 181 A****DEFLETOR DE AR DO
RADIADOR (9-160E)**Fan Shroud
Deflector Del Aire**000993****APLICAÇÃO /Application / Aplicación**110-160e | 13-160e | 5-150 OD | 5-150e | 8-160 OD | 8-160
OD PB | 8-160 ODR | 8-160e | 9-160 OD | 9-160e**OEM 2P0 121 207C**

**DEFLETOR DE AR DO
RADIADOR**Fan Shroud
Deflector Del Aire**001010****APLICAÇÃO /Application / Aplicación**

Constellation pesados Com motor Euro V

OEM 2T2 121 207 AD**DEFLETOR DE AR DO
RADIADOR**Fan Shroud
Deflector Del Aire**001015****APLICAÇÃO /Application / Aplicación**

15-190e | 17-230e - Com ano após 2012 - Motos Euro V

OEM 2W0 121 207 K**DEFLETOR DE AR DO
RADIADOR**Fan Shroud
Deflector Del Aire**001022****APLICAÇÃO /Application / Aplicación**

1Constellation 17-280 | 24-280 após 2012

OEM 2T2 121 207 AM**DEFLETOR DE AR DO
RADIADOR**Fan Shroud
Deflector Del Aire**001025****APLICAÇÃO /Application / Aplicación**17-280T após 2018 | Contellation 26-280 | 31-280
após 2012**OEM 2T2 121 207 AN****DEFLETOR DE AR DO
RADIADOR**AFan Shroud
Deflector Del Aire**001028****APLICAÇÃO /Application / Aplicación**

Contellation 17-250e | 24-250e de 2006 a 2011

OEM 2T2 121 207 AA**DEFLETOR DE AR DO
RADIADOR**Fan Shroud
Deflector Del Aire**001034****APLICAÇÃO /Application / Aplicación**

Worker Advantech 13-190e | 15-190e | 17-190e

OEM 2T2 121 207 AQ**DEFLETOR DE AR DO
RADIADOR**Fan Shroud
Deflector Del Aire**001046****APLICAÇÃO /Application / Aplicación**Worker 17-230 | 23-230 - Com ano após 2013 MWM
4 cilindros**OEM 2T2 121 207 AR****DEFLETOR DE AR DO
RADIADOR**Fan Shroud
Deflector Del Aire**001049****APLICAÇÃO /Application / Aplicación**

Advantech 17-280e Com motor MAN D0836 280

OEM 2Z0 121 207 AB**DEFLETOR DE AR DO
RADIADOR**Fan Shroud
Deflector Del Aire**001050****APLICAÇÃO /Application / Aplicación**Constellation 13-190 | 14-190 | 15-190 | 17-190
Com motor MAN D08 34 190**OEM 2S2 121 207 J**

**DEFLETOR DE AR DO
RADIADOR**Fan Shroud
Deflector Del Aire**001252****APLICAÇÃO / Application / Aplicación**Worker 13 - 15 - 170e | Worker 13 - 15 - 180e | Worker
15 - 190e | Worker 17 - 250e | Worker 23 - 24 - 250e**OEM 2T0 121 207 D****DEFLETOR DE AR DO
RADIADOR**Fan Shroud
Deflector Del Aire**001280****APLICAÇÃO / Application / Aplicación**Constellation 13-190 | 15-190 | 17-190 | 17-230 | 23-320
Todos de 10-11 até 04-14**OEM 2T2 121 207 AP****SENSOR NOX**Nox Sensor
Sensor Nox**001534****APLICAÇÃO / Application / Aplicación**Constellation 33-460T | 25-460T - 2021 em diante -
Motor Euro V / Constellation 25-480T | 33-480T | 18-320 |
26-320 | 30-320 | 31-320 | 27-260 | 14-210 | 17-210 | 18-210 |
18-260 | 26-260 2023 em diante - Motor Euro VI / Meteor
29-520 | 28-460 2021 em diante / Meteor 29-530 | 28-480
2023 em diante) - Motor Euro VI**OEM 2V3 906 261 B****SENSOR NOX**Nox Sensor
Sensor Nox**001535****LANÇAMENTO****APLICAÇÃO / Application / Aplicación**Micro-ônibus 10-180 OD (2021 em diante) | Motor Euro VI
| Ônibus Motor Dianteiro 15-210 OD | 17-230 OD
(2023 em diante) | Motor Euro VI**OEM 2T2 121 207 AN****SENSOR NOX**Nox Sensor
Sensor Nox**001361****APLICAÇÃO / Application / Aplicación**Constellation Advantech 17-330 | 19-370 | 24-330 | 25-370 |
26-370 | 31-330 | 31-390 | Novo Delivery 9-170 | 11-180
Micro-ônibus 5-1500D | 8-9-1600D | Ônibus motor traseiro**OEM 2P0 906 261 B****SENSOR NOX**Nox Sensor
Sensor Nox**001362****APLICAÇÃO / Application / Aplicación**Delivery Advantech 10-160 | 5-150 | 8-160 | 9-160 |
Novo Delivery 6-160

Micro-ônibus 5-1500D | 8-160 OD | 9-1600D

OEM 2P0 906 261 C**SENSOR DE TEMPERATURA
E PRESSÃO DO AR**Air Pressure and Temperature Sensor
Sensor de Temperatura y Presión del Aire**001553****LANÇAMENTO****APLICAÇÃO / Application / Aplicación**Constellation (a partir de 2012) | Delivery (2012-2019)
Micro-ônibus 5-1500D | 8-1600D | 9-1600D
Ônibus Motor Traseiro 18-3300T | Novo Delivery (A partir
de 2018)**OEM 2Z0 906 051 A | 2Z0 906 051 D
2897333 (Código Cummins)****SENSOR DE PRESSÃO**Air pressure sensor
Sensor de presión de aire**001555****LANÇAMENTO****APLICAÇÃO / Application / Aplicación**

Delivery 4-150 | 6-160 | Express

**OEM 2894872 (Código Cummins)
| 23B 906 051****SENSOR DE NÍVEL - ÁGUA
RADIADOR - PLUG REDONDO**Water Level Probe (Round Plug)
Sensor Nivel Agua Radiador**000715****LANÇAMENTO****APLICAÇÃO / Application / Aplicación**

leves | médios | pesados de 1991 até 2000 Plug redondo

OEM TJG 919 370

SENSOR DE PRESSÃO ARAir pressure sensor
Sensor de presión de aire**001312****APLICAÇÃO / Application / Aplicación**Delivery Euro V | Linha Constellation Euro III |
Linha Constellation Euro V | Worker Euro V

Micro-ônibus | Ônibus com motor dianteiro | Ônibus com motor traseiro

OEM 2R2 945 511**SENSOR DE TEMPERATURA**Temperature Sensor
Sensor Temperatura**001385****APLICAÇÃO / Application / Aplicación**

Constellation (17-320 | 19-320 | 19-370 | 24-320 | 25-320 | 25-370 | 26-260 | 26-370 | 31-260 | 31-320 | 31-370 | Delivery Advantech (10-160 | 5-150 | 8-160 | 9-160

OEM 2T2 919 369**SENSOR DE ROTAÇÃO**Rpm Sensor
Sensor de Rotación**001258****APLICAÇÃO / Application / Aplicación**

5-140e OD | 8-150e OD | Delivery 5-140e | Delivery 8-150e) motor MWM 4.08 Sprint

OEM 2PO 133 491**SENSOR DE PRESSÃO E TEMPERATURA DO AR**Air pressure and Temperature Sensor
Sensor de Presión y Temperatura de Aire**000507****APLICAÇÃO / Application / Aplicación**13-170E | 15-170E | 17-250e | 23-250e | 24-250e | 8-150e | 8-150E | OD 8-150e plus | 9-150e | 9-150e OD
Linha Constellation 17-250e | Linha Constellation 24-250e**OEM 2S0 906 051****TUBO FLEXÍVEL DO ESCAPE**Rpm Sensor
Sensor de Rotación**001538****LANÇAMENTO****SENSOR DE NÍVEL ÁGUA RADIADOR**Water Level Probe
Sensor Nivel Agua Radiador**000718****APLICAÇÃO / Application / Aplicación**

7-110s | 7-90s | de 1987 até 1994

OEM T2D 919 370 A**SENSOR DE NÍVEL ÁGUA RADIADOR**Water Level Probe (Square Plug)
Sensor Nivel Agua Radiador (Plug Cuadrado)**000719****APLICAÇÃO / Application / Aplicación**

15-180 | 15-190 | 17-210 | 17-230 | 17-240 | 17-260 | 18-310 | 18-320) Motor traseiro | 5-140 | 8-150 | 9-150 - Motor MAN A dvantech 15-190 | 17-230 | 17-260 | 17-280 | 18-280 | 18-330 - Motor traseiro A dvantech - 5-150 | 8-160 | 9-160 D | Delivery 5-140e | 8-150e | Motor MWM | Delivery 5-150e | 8-150e Plus - Motor Cummin | Delivery Advantech 10-160 | 5-150 | 8-160 | 9-160 - Worker leves | médios | pesados - Todos com ano após 2000 Worker Advantech 13-190 | 15-190 | 17-190 | 17-230 | 23-230

OEM 2R0 941 038**SENSOR DE TEMPERATURA**Temperature Sensor
Sensor Temperatura**000776****APLICAÇÃO / Application / Aplicación**

Constellation 17-250e | 24-250e motor Cummins 5.9L ISBE 6 | leves | médios | pesados motor Cummins 3.9L | leves | médios | pesados motor Cummins 5.9L

OEM 2R0 919 501 A**SENSOR DE POSIÇÃO**Position Sensor
Sensor De Posición**000846****APLICAÇÃO / Application / Aplicación**

8-150E OD | 9-150e OD | Linha Constellation 17-250e | 24-250e | Linha Delivery 8-150e plus | 9-150e | Linha Worker 13-170e | 13-180e | 15-170e | 15-180e | 15-190e | 17-250E | 23-250E | 24-250E | 8-150 | 9-150e

OEM 2R0 906 433 A

SENSOR DE POSIÇÃOPosition Sensor
Sensor Del Posição**000875****APLICAÇÃO /Application / Aplicación**

8-150e OD | 9-150e OD | Linha Constellation 17-250e | 24-250e | Linha Worker 13-170e | 15-170e | 15-190e | 17-250E | 23-250E | 24-250E | 8-150e | 9-150e

OEM 2R0 906 433**SENSOR INDUTIVO COM 2 TERMINAIS**Inductive Sensor W/ Two Terminals
Niple De Goma**000418****APLICAÇÃO /Application / Aplicación**

Leves | médios | pesados - Com transmissão Eaton

OEM 2R0 311 478**SENSOR INDUTIVO C/ 4 TERMINAIS**Inductive Sensor With four terminals
Sensor Inductivo Con Cuatro Terminales**000701****APLICAÇÃO /Application / Aplicación**

Linha leves | Médios | Pesados - Com transmissão Eaton

OEM 2T0 311 478**SENSOR DE NÍVEL ÁGUA MÓDULO C.C.M**Level sensor (CCM Module)
Sensor de nível (Central CCM)**001038****APLICAÇÃO /Application / Aplicación**

L 15-180 | 15-190 | 17-210 | 17-230 | 17-260 | 18-320 - Com motor Traseiro | 5-140e OD | 8-150e OD - Com motor MWM | Delivery 5-140 | 8-150 Com motor - MWM | Delivery 8-150e | 9-150 - Com motor Cummins | Worker - 26-260 T tração 6X4 | 31-260 Tração 6X4 | Worker Leves com o ano após 2000 | Worker Médios 13-170 | 13-180 | 15-170 | 15-180 | 15-190 | 17-250 | 23-250 | 24-250 Médios

OEM 2R0 941 038 A**INDICADOR DE RESTRIÇÃO**Restriction Indicator
Indicador de Restricción**001126****APLICAÇÃO /Application / Aplicación**

15-180 OD | 15-190e OD | 17-210 OD | 17-230 OD | 17-240 OT | 17-260 | 17-260 OT | 17-280 | 18-310 OT | 18-320 OT | 5-140e OD | 5-150e | D | 8-150E OD | 8-160e | 9-150e OD | 9-160e | Constellation (médios | pesados | extra-pesados) | Delivery (10-16 | 5-150e | 8-16 | 9-16) | Delivery (5-140 | 8-150) Com motor MWM | Delivery (8-150e | 9-150e) Com motor Cummins | Worker (leves | médios | pesados)

OEM 2R0 129 830**TAMPA DE BATERIA (VW 9-160)**Battery Cover
Tapa De Bateria**000769****APLICAÇÃO /Application / Aplicación**

Delivery Advantech 10-160e | 8-160e | 9-160e

OEM NA**TAMPA DE BATERIA**Battery Cover
Tapa De Bateria**001150****APLICAÇÃO /Application / Aplicación**

Worker 8-9-150e

OEM 2R0 777 515**TAMPA DE BATERIA**Battery Cover
Tapa De Bateria**000170****APLICAÇÃO /Application / Aplicación**

113 | 15 | 17 | 23 | 24 | 26 | 31 | 36 - Todos com o ano após 2000-12V


OEM 2VF 803 239**TAMPA DE BATERIA**Battery Cover
Tapa De Bateria**000267****APLICAÇÃO /Application / Aplicación**

7-100 | 8-120 | 8-140 | 8-150

OEM TAP 803 239

TAMPA DE BATERIABattery Cover
Tapa De Bateria**000275****APLICAÇÃO / Application / Aplicación**24V Todos | 12 | 14 | 16 | 24 | 35 | Titan 18-310 | Worker
26-260e | 31-260e**OEM 2T0 915 411 | TJG 803 239****TAMPA DE BATERIA**Battery Cover
Tapa De Bateria**000492****APLICAÇÃO / Application / Aplicación**13-180 | 15-180 | 17-180 | 17-250 | 19-320 | 19-370 |
24-250 | 24-320 | 25-320 | 25-370 | 26-260 | 26-370 |
31-260 | 31-370**OEM 2S2 777 515****TAMPA DE BATERIA**Battery Cover
Tapa De Bateria**001472****APLICAÇÃO / Application / Aplicación**

Delivery Express 6.170

OEM NA**TAMPA DE BATERIA**Battery Cover
Tapa De Bateria**001473****APLICAÇÃO / Application / Aplicación**

Novo Delivery 9.170 | 11.180 | 13.180

OEM NA**TAMPA PLÁSTICA AZUL DO**TANQUE EXP. 1,5 BAR
1,5 Bar blue plastic cap for expansion tank
Tapa de plástico azul 1,5 bar del tanque de expansion**001629****LANÇAMENTO****APLICAÇÃO / Application / Aplicación**Amarok 2.0 TDI - 2010 em diante | Amarok V6 TDI - 2010 em diante
Fox - 1.0 / 1.6 (2011 em diante) | Gol G3/ G4/G5/G6/ G7 - 1.0/1.6 (2008 em diante)
Voyage G5 - 1.0/1.6 (2008 em diante) | Saveiro G5/G6/G7 - 1.6 8v (2008 em diante)
Bora 2.0 8V (2001-2007) | Golf 1.6 8V / 1.8 20V (2000-2014)
Golf 2.0 8V (2000-2014) | Kombi 1.4 8V (2006-2014)
Polo (a partir de 2003) | Fox (2004-2010) | SpaceFox (2006-2010)**OEM 3B0 121 321****TAMPA PLÁSTICA PRETA DO**TANQUE EXP. 1,4 BAR
1,4 Bar black plastic cap for expansion tank
Tapa de plástico negra 1,4 bar del tanque de expansion**001517****LANÇAMENTO****APLICAÇÃO / Application / Aplicación**Worker - Motor Euro V 2013-2019 13-190 | 15-190 | 17-190 |
17-230 | 23-230**OEM 2T2 121 483****TAMPA PLÁSTICA AZUL DO**TANQUE EXP. 1,0 BAR
1,0 Bar blue plastic cap for expansion tank
Tapa de plástico azul 1,0 bar del tanque de expansion**001518****LANÇAMENTO****APLICAÇÃO / Application / Aplicación**Worker - Motor Euro V - 2013-2019 13-190 | 15-190 | 17-190
17-230 | 23-230
E-Delivery - 2022 - 11/14-180**OEM 2T2 121 483 A****TAMPA PLÁSTICA AZUL DO**TANQUE EXP. 0,8 BAR
0,8 Bar blue plastic cap for expansion tank
Tapa de plástico azul 0,8 bar del tanque de expansion**001521****LANÇAMENTO****APLICAÇÃO / Application / Aplicación**Delivery: 5-140E | 8-150E - 2005 até 2016 | Delivery -
Motor Euro V: 5-150 | 8/9/10-160 - 2012 até 2019**OEM 2P0 121 482****TAMPA PLÁSTICA COM**VALVULA 1,5 BAR
Plastic Cap
Tapa Plástica Con Válvula 1,5bar**000369****APLICAÇÃO / Application / Aplicación**

Constellation Todos

OEM 1J0 121 321 B

TAMPA RESERV. DIR. HID.Plastic Cap
Tapa Reservorio Dirección Hidráulica**000392****APLICAÇÃO / Application / Aplicación**

Caminhões


Ônibus e Micro ônibus

OEM T2D 145 407**TAMPA RESERV. ÁGUA**Plastic Cap
Tapa Reservorio Água**000397****APLICAÇÃO / Application / Aplicación**

Constellation | Delivery | Meteor | Worker

OEM 2P0 121 483**TAMPA RESERV. ÁGUA**Plastic Cap
Tapa Reservorio Água**000400****APLICAÇÃO / Application / Aplicación**

Caminhões Todos com o ano 1981 até 1994

OEM T06 201 335**CONJ. TAMPA RESERV. ÁGUA**Plastic Cap
Conj. Tapa Reservorio Água**000404****APLICAÇÃO / Application / Aplicación**

Delivery | Worker - Todos com ano após 2000

OEM 2RD 955 455**TAMPA METÁLICA 0.7 BAR**Metallic Cap 0.7 bar
Tapa Metálica 0.7bar**000385****APLICAÇÃO / Application / Aplicación**

Caminhões

Ônibus e Micro ônibus

OEM TJG 121 484**TAMPA PLÁSTICA PRETA DO TANQUE EXP. 1,0 BAR**1.0 Bar black plastic cap for expansion tank
Tapa de plástico negra 1,0 bar del tanque de expansion**000387****APLICAÇÃO / Application / Aplicación**

Caminhões

Ônibus e Micro ônibus

OEM T75 121 484**TAMPA PLÁSTICA AZUL 0.7 BAR**Plastic Cap Blue 0.7 BAR
Tapa Plástica Azul 0.7 Bar**000388****APLICAÇÃO / Application / Aplicación**

Caminhões

Ônibus e Micro ônibus

OEM 2S0 121 483 A**TAMPA RESERVATÓRIO DE ÁGUA**Windshield Wiper Reservoir Cap
Tapa del Reservorio de Agua**001227****APLICAÇÃO / Application / Aplicación**11-180 | 11-180 4x4 | 13-180 | 4-160 | 6-160 | 9-170 | Novo
Delivery Express - Com motor Cummins ISF 2.8 - 3.8L**OEM 23B 955 455****TAMPA RESERVATÓRIO ARLA32**Urea reservoir cover
Tapa del depósito de urea**001082****APLICAÇÃO / Application / Aplicación**

Constellation Com tanque sem rosca | Delivery Com tanque sem rosca


OEM 2T2 131 980

**TAMPA METALICA DE SEG
0.5 BAR.**Metallic cap
Tapa metálica**001107****SUPORTE DA PLACA
DIANTEIRA (GRAFITE)**Plastic Cap
Tapa Reservorio Água**000462****SUPORTE DE PLACA
DIANTEIRA (PRETO)**License Plate Holder
Soporte De La Placa Volkswagen**000165****APLICAÇÃO /Application / Aplicación**

Médios | pesados - Com ano de fabricação até 2000

OEM TJG 121 483**APLICAÇÃO /Application / Aplicación**

Constellation Todos anterior a dezembro | 2011

OEM TAP 807 801 4M2**APLICAÇÃO /Application / Aplicación**Constellation Todos com ano após 2012 | Delivery
11-180 | 6-160 | 9-170 - Todos com motor Cummins ISF 3.8L**OEM TAP 807 801 999****SUPORTE DE PLACA
DIANTEIRA**License Plate Holder
Soporte De La Placa Volkswagen**000166****CONJ. MEDIDOR DE NÍVEL
DIR. HID.**Power Steering Level Probe
Conjunto Medidor De Nivel**000396****FILTRO DE ÓLEO RESERV.
DIR. HID.**Power Steering Filter
Filtro Del Aceite Reservorio Dirección Hidráulica**000372****APLICAÇÃO /Application / Aplicación**

Linha Delivery Linha Worker

OEM TAP 807 801**APLICAÇÃO /Application / Aplicación**

Caminhões

Ônibus e Micro-ônibus

OEM 2TA 422 397**APLICAÇÃO /Application / Aplicación**que utilizam 000226 e 000230
que utilizam 000226 e 000230**OEM T11 145 397****CONJ. POSICIONADOR
DO FILTRO**Power Steering Filter Positioner
Conjunto Posicionador Del Filtro**000373****MANOPLA DO CAMBIO
8 MARCHAS (6X4)**8-Speed Gearstick Knob
Palanca de Cambios**001137****VEDAÇÃO COIFA DA
ALAVANCA**Gearshift Bellows
Vedación Coifa De La Palanca**000412****APLICAÇÃO /Application / Aplicación**

Caminhões

Ônibus e Micro ônibus

OEM 2TD 145 405**APLICAÇÃO /Application / Aplicación**

Linha Worker com tração 6x4

OEM 2RR 711 259 | TJG 711 259**APLICAÇÃO /Application / Aplicación**

Caminhões Entre 5 a 40 toneladas

OEM TJG 711 099

ABRACADEIRA METÁLICA**ESCAP. 85-115MM**Metallic Exhaust Clamp
Abrazadera Metálica Escapamento**000457****APLICAÇÃO / Application / Aplicación**(17-180 | 17-220e | 24-220e) Com motor Euro III |
Constellation (17-320e | 19-320e | 19-370e | 24-320e |
25-320 | 25-370e | 26-260e | 31-320 | 31-370e) |
(médios | pesados) com ano após 2000**OEM 2T2 253 143 J****TUBO FLEXÍVEL****METÁLICO 3" X 385 MM**Flexible Metallic Tube
Tubo Flexible Metálico**000459****APLICAÇÃO / Application / Aplicación**13-170E | 13-180e | 15-170E | 15-180e | 15-180e | OD 15-190e |
OD 17-210e | OD 8-120 | OD 8-150 | OD 8-150e | 8-150E OD |
8-150e | plus 9-150 | OD 9-150e | 9-150e | OD Linha Constellation
13-180e | Linha Constellation 15-180e | Linha leves
Todos com ano após 2000**OEM 2R2 253 101****TUBO DE RESPIRO DE ÓLEO**Oil Breather Tube
Tubo de Ventilación de Aceite**001202****APLICAÇÃO / Application / Aplicación**Advantech (5-150 OD | 8 - 160 OD | 9 - 160 OD) | Delivery
Advantech (10 - 160 | 5-150 | 8 - 160 | 9 - 160) | Novo
Delivery (11-180 | 9-170)**OEM 2P0 115 313 C****CONJ. BORBOLETA**
CONSTELLATIONButterfly Nut
Conjunto Mariposa**000560****APLICAÇÃO / Application / Aplicación**19-320 | 19-330e | 19-370 | 19-390e | 25-320 | 25-370 |
25-390e | 26-370 | 26-390e**OEM 2T0 911 094****TUBO SAÍDA DE ÁGUA**Water Outlet Pipe
Tubo de Salida de Agua**001201****APLICAÇÃO / Application / Aplicación**Advantech (5-150 OD | 8 - 160 | 9 - 160 OD) | Delivery
Advantech (10 - 160 | 5-150 | 8 - 160 | 9 - 160) |
Novo Delivery (11-180 | 9-170)**OEM 2P0 121 179 J****TUBO FLEXÍVEL METÁLICO**
3.5" X 420 MMFlexible Metallic Tube
Tubo Flexible Metálico**000649****APLICAÇÃO / Application / Aplicación**17-180 | 17-220e | 24-220e Com motor Euro III | Linha Constellation
17-250e | 24-250e | Linha médios | pesados Todos com ano após
2000 | Linha Worker 17-250E | 23-250E | 24-250E | 26-260e |
31-260e**OEM 2T2 253 101A****ABRACADEIRA METÁLICA**
ESCAP. 4"Metallic Exhaust Clamp
Abrazadera Metálica Escape**000654****APLICAÇÃO / Application / Aplicación**15-180e OD | 15-190e OD | 16-180 CO | 16-210 CO | 17-210
OD | 17-210e OD | Linha Constellation 17-320e | 19-320 |
19-370 | 24-320e | 25-370 | 26-260e | 31-260e |
31-320 | 31-370**OEM TE3 253 143 A****TUBO FLEXÍVEL**
CONSTELLATIONFlexible exhaust pipe
Tubo Flexible del Escape**001032****APLICAÇÃO / Application / Aplicación**Constellation (17-250e | 17-320e | 24-250e | 24-320e |
26-260e | 31-260e | 31-320e | 31-370e) motor Euro III |
Constellation Advantech (19-330e | 19-360e | 19-390e |
19-420e | 25-330e | 25-360e | 25-390e | 25-420e | 26-
330e | 26-360e | 26-390e | 26-420e | 31-330e | 31-390e
motor Euro V | Worker Advantech (26-260e | 31-260e)
Com motor Euro III**OEM 2T2 253 101 B****COBERTURA CENTRAL**
PARA-LAMA(18-310)Central Fender Cover
Cobertura Central Parabrarril (18-310)**000708****APLICAÇÃO / Application / Aplicación**Constellation (19-320e | 19-370e | 25-320e | 25-370e |
26-370e) | Titan 18-310**OEM 2V2 821 455 | 2T0 821 455 A**

**INDICADOR DE RESTRIÇÃO
FRAM (MECÂNICO)**Dust Sensor
Sensor**000809****APLICAÇÃO /Application / Aplicación**

Leves | médios | pesados - com motor Mecânico

OEM TJG 129 633 A**GRAMPO DE FIXAÇÃO
(FILTRO LEVES)**Clip
Clip**000810****APLICAÇÃO /Application / Aplicación**

Leves Todos com ano após 2000

OEM 2RD 129 983**NIPLE INDICADOR DE
RESTRIÇÃO (FILTROS LEVES)**Reduction
Niple Del Sensor**000811****APLICAÇÃO /Application / Aplicación**

Leves Todos com ano após 2000

OEM 2VD 129 641**PRESILHA FIXAÇÃO SUPORTE
DA PLACA**License Plate Holder Assembly Bracket
Presilla Fijación Del Soporte De La Placa**000698****APLICAÇÃO /Application / Aplicación**

Constellation | Delivery | Worker

OEM 2RD 807 889**CHAVE DE SETA 24 VOLTS**Turn Signal
Commutador en la Columna de Dirección**001111****APLICAÇÃO /Application / Aplicación**

Constellation

OEM 2R2 953 513**CAIXA PLÁSTICA DO
RADIADOR (INFERIOR)**Radiator Housing (bottom)
Carcasa del Radiador (inferior)**001171****APLICAÇÃO /Application / Aplicación**

Constellation 17-24-250e

OEM 2T2 121 253 Q**CAIXA PLÁSTICA DO
RADIADOR (SUPERIOR)**Radiator Housing (Upper)
Carcasa del Radiador (Superior)**001172****APLICAÇÃO /Application / Aplicación**

Constellation 17-24-250e

OEM 2T2 121 253 Q**CAIXA PLÁSTICA DO
RADIADOR (INFERIOR)**Radiator Housing (bottom)
Carcasa del Radiador (inferior)**001176****APLICAÇÃO /Application / Aplicación**

Worker (13-50 | 13-15-170 | 13-15-180e | 15-190e)

OEM 2S0 121 253 J | 2VF 121 253**TUBO DE ÁGUA DO MOTOR**Engine Water Pipe
Tubo de Agua del Motor**001200****APLICAÇÃO /Application / Aplicación**Advantech (5-150 OD | 8 - 160 OD | 9 - 160 OD) | Delivery
Advantech (10 - 160 | 5-150 | 8 - 160 | 9 - 160) |
Novo Delivery (11-180 | 9-170)**OEM 2P0 121 076 C**

**BOMBA ELÉTRICA
LAVADOR 24V**24V Electric Pump
Bomba Eléctrica Limpiador Del Parabrisa 24V**001188****APLICAÇÃO / Application / Aplicación**Constellation Todos | Delivery (10-160 | 5-140 | 5-150 |
8-150 | 8-150 plus | 8-160 | 9-150 | 9-160) | Novo Delivery
(11-180 | 9-170) | Worker Advantech (13-190 | 15-190 |
17-190 | 17-230 | 23-230)**OEM 23B 998 003 C | 2R2 955 651**
2S2 955 651 | 377 955 651**BOMBA ELÉTRICA
LAVADOR 24V**24V Electric Pump
Bomba Eléctrica Limpiador Del Parabrisa 24V**000556****APLICAÇÃO / Application / Aplicación**

Worker (médios | pesados) com 24V

OEM 2TA 955 651**BOMBA ELÉTRICA
LAVADOR 12V**12V Electric Pump
Bomba Eléctrica Limpiador Del Parabrisa 12V**001187****APLICAÇÃO / Application / Aplicación**

Novo Delivery 6-160 | Novo Delivery Express

OEM 23B 998 003 F**BOMBA ELÉTRICA
LAVADOR 12V**12V Electric Pump
Bomba Eléctrica Limpiador Del Parabrisa 12V**000245****APLICAÇÃO / Application / Aplicación**

1938

OEM 2RD 955 651**PINO GUIA FILTRO DE AR
(FILTROS LEVES)**Screw
Pino Guía Carcaza Filtro Del Aire Leves**000812****APLICAÇÃO / Application / Aplicación**

Leves Todos com o ano após 2000

OEM TNK 129 995**BORBOLETA TAMPA DE
BATERIA**Butterfly Nut
Mariposa Tapa De Bateria**000269****APLICAÇÃO / Application / Aplicación**Worker leves de 87 a 2000 | Worker (médios | Pesados)
de 1991 a 2000**OEM TJG 915 415**

**TANQUE DE EXPANSÃO****MAN TGX**Complete Expansion Tanks
Tanque de Expansión Completo**001055****APLICAÇÃO / Application / Aplicación**

Linha TGX - Todos até 2022

**OEM 2V5 121 253 B | 2V5 121 253 E
| 2V5 121 253 F****CONJ. FILTRO DE AR
S/ELEMENTO**Air Filter w/o Element
Filtro de Aire sin Elemento**001133****APLICAÇÃO / Application / Aplicación**

TGX de 12 | 2014 em diante

OEM 2V5 129 601 B**TAMPA PLÁSTICA VEDADA**
Green Plastic Cap
Tapa Plástica Verde**000393****TAMPA RESERV. URÉIA
COM CHAVE**Urea Reservoir Cover
Tapa Reservorio Uréia ARLA32 Con Llave**000842****TAMPA PLÁSTICA AZUL DO
TANQUE DE EXPANSÃO 0,95 BAR**
0.95 bar Blue Plastic Cap for Expansion Tank
Tapa de Plástico Azul 0.95 bar del Tanque de Expansión**001529****LANÇAMENTO****APLICAÇÃO / Application / Aplicación**

TGX

OEM 2V5 117 395**APLICAÇÃO / Application / Aplicación**

TGX 28-440 | TGX 29-440 | TGX 33-440

OEM 2V5 131 973 A**APLICAÇÃO / Application / Aplicación**

TGA | TGX

OEM 1399820**DEFLETOR DE AR DO
RADIADOR**Fan Shroud
Deflector de aire**001280****APLICAÇÃO / Application / Aplicación**Constellation 13-190 | 15-190 | 17-190 | 17-230 | 23-320
Todos de 10/11 até 04/14**OEM 2T2 121 207 AP****TAMPA DE BATERIA**Battery Cover
Tapa de Batería**001199****APLICAÇÃO / Application / Aplicación**

TGX

OEM 2V5 915 411 C | 2V5 915 411 B**BOMBA ELÉTRICA
LAVADOR 24V**24V Electric Pump
Bomba Limpiador Del Parabrisa Axor**000854****APLICAÇÃO / Application / Aplicación**

TGX 28-440 | TGX 29-440 | TGX 33-440

OEM 2V5 955 651

TAMPA FILTRO DE AR**MAN TGX**Air Filter Cover
Tapa del Filtro de Aire**001047****APLICAÇÃO /Application / Aplicación**

TGA | TGX

OEM 2V5 130 182**CAIXA DO RADIADOR****MAN TGX**Radiator Housing
Carcasa del radiador**001056****APLICAÇÃO /Application / Aplicación**

TGA | TGX

OEM 2V5 121 253 E**CAIXA PLÁSTICA DO RADIADOR****(INFERIOR)**Radiator Housing (Bottom)
Carcasa del Radiador (Inferior)**001182****APLICAÇÃO /Application / Aplicación**

Constellation (19-25-320e | 19-25-26-370e)


OEM 2T2 121 253 F | 2V2 121 253 E**CAIXA PLÁSTICA DO RADIADOR (SUPERIOR)**Radiator Housing (Upper)
Carcasa del Radiador (Superior)**001183****APLICAÇÃO /Application / Aplicación**

Constellation (19-25-320e | 19-25-26-370e)

OEM 2T2 121 253 F | 2T2 121 253 E**CONJ. DE VÁLVULAS DO ASSENTO**Seat adjustment control
Control de Ajuste del Asiento**001021****APLICAÇÃO /Application / Aplicación**

TGX (28.400 | 29.440 | 29.480 | 33.440)

OEM 2V5 881 053



TANQUE DE EXPANSÃO Expansion Tank Tanque De Expansión	000154
--	---------------

**APLICAÇÃO /Application / Aplicación**

(F-12000 | F-14000 | F-16000) Todos de 02-12-98
até 18-12-2005

OEM F81Z 8A080 | F81Z 8A081 | F81Z 8A082

TANQUE DE EXPANSÃO F-4000 Expansion Tank Tanque De Expansión	000209
---	---------------

**APLICAÇÃO /Application / Aplicación**

F-350 Cab.Dupla | F-350 Cab.Simples | F-4000 4x2
Todos até 14-08-2005
F-250 Cab.Dupla | F-250 Cab.Simples | F-250 S.Duty
16/04/2006

OEM XC3Z 8A080 AA | F81Z 8A080 BA

TANQUE DE EXPANSÃO C/ TAMPA Expansion Tank W/ Cover Tanque De Expansión con Tapa	000233
---	---------------

**APLICAÇÃO /Application / Aplicación**

F-1000 4X4 TB | F-1000 MWM TB | F-4000 4.3T
todas de 1996 a 1998

OEM 2SB 121 405

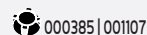
TANQUE DE EXPANSÃO Expansion Tank Tanque De Expansión	000232
--	---------------

**APLICAÇÃO /Application / Aplicación**

F-4000 4BT Com motor Cummins de 1996 a 1998

OEM 2SK 121 405

TANQUE DE EXPANSÃO Expansion Tank Tanque De Expansión	000001
--	---------------

**APLICAÇÃO /Application / Aplicación**

Constellation (19-25-320e | 19-25-26-370e)

OEM 98HU 8A084 AA


TANQUE DE EXPANSÃO Expansion Tank Tanque De Expansión	000002
--	---------------

**APLICAÇÃO /Application / Aplicación**

F-12000 L | F-12000 | F-14000 HD - Todos de 1992 a 1995
Ônibus B-1618 | Ônibus B-1621

OEM T75 121 405


TANQUE DE EXPANSÃO C/ TAMPA (2 SENSORES) Expansion Tank W/ Cover Tanque De Expansión Con Tapa 2 Sensores	000904
---	---------------

**APLICAÇÃO /Application / Aplicación**

Cargo (1722e | 1832e | 2422e | 2428e | 2622e | 2628e
| 2632e | 2932e | 4432e | 4532e | 5032e | 6332e)
Todos até 31-01-2010

OEM 6C45 8A084 AD | CC45 8A084 DA

TANQUE DE EXPANSÃO C/ TAMPA (1 RETORNO) Expansion Tank W/ Cover Tanque De Expansión Con Tapa 1 Retorno	000905
---	---------------

**APLICAÇÃO /Application / Aplicación**

Cargo (1722e | 1832e | 2422e | 2428e | 2622e | 2628e |
| 2632e | 2932e | 4532e | 5032e | 6332e)
Todos de 01-02-2010 até 03-04-2011

OEM 9C45 8A084 AA

TANQUE DE EXPANSÃO 1 RETORNO Expansion Tank Tanque De Expansión	000504
--	---------------



000387

APLICAÇÃO / Application / Aplicación

Cargo (1722e | 1832e | 2422e | 2428e | 2622e | 2628e | 2632e | 2932e | 4532e | 5032e | 6332e) de 01-02-2010 até 03-04-2011

OEM 9C45 8A084 AA

TANQUE DE EXPANSÃO 1 RETORNO Expansion Tank Tanque De Expansión	000505
--	---------------




000387

APLICAÇÃO / Application / Aplicación

1317e | 1517 | 1717e | 815e todos com ano de fabricação de 01-02-2010 até 03-04-2011 | Novo Cargo 1119 | 816

OEM CC45 8A084 AA | 9C45 8A084 AA

TANQUE DE EXPANSÃO C/ TAMPA (1 RETORNO) Expansion Tank W/ Cover Tanque De Expansión Con Tapa 1 Retorno	000906
---	---------------




000387

APLICAÇÃO / Application / Aplicación

Cargo (1317e | 1517 | 1717e | 815e) Todos de 01-02-2020 até 03-04-2011 | Novo Cargo (1119 | 816) de 01-02-2020 até 03-04-2011

OEM CC45 8A084 AA | 9C45 8A084 BA

TANQUE DE EXPANSÃO C/ TAMPA (2 RETORNOS) Expansion Tank W/ Cover Tanque De Expansión Con Tapa 2 Retornos	000903
---	---------------



000387

APLICAÇÃO / Application / Aplicación

Cargo 1316 Chile - | 1317e | 1416 Argentina | 1516 Chile | 1517e | 1716 Argentina | 1717e | 1730 Argentina | 2631 | 4031 | 5031 | 712 | 814 | 815 | 815e | 815S | 915 - Todos até 31-01-2010

OEM 6C45 8A084 BC

TANQUE DE EXPANSÃO (2 SENSORES) Expansion Tank Tanque De Expansión	000449
---	---------------



000387

APLICAÇÃO / Application / Aplicación

Cargo 1722e | 1832e | 2422e | 2428e | 2622e | 2628e | 2632e | 2932e | 4432e | 4532e | 5032e | 6332e Todos até 31-01-2010

OEM 6C45 8A084 AD | CC45 8A084 DA

TANQUE DE EXPANSÃO 2 RETORNOS Expansion Tank Tanque De Expansión	000464
---	---------------



000387

APLICAÇÃO / Application / Aplicación

Cargo 1316 Chile | Cargo 1416 Argentina | Cargo 1516 Chile | Cargo 1716 | Cargo 712 todos até 31-10-2010 | Cargo 814 todos até 31-01-2011 | Cargo 815 Todos até 31-01-2012 | Cargo 815S todos até 31-01-2013 | Cargo 815e todos até 31-01-2014 | Cargo 915 todos até 31-01-2015 | Cargo 1317e todos até 31-01-2016 | Cargo 1517e todos até 31-01-2017 | Cargo 1717e todos até 31-01-2018 | Cargo 2631 todos até 31-01-2019 | Cargo 4031 todos até 31-01-2020 | Cargo 5 031 todos até 31-01-2021

OEM 6C45 8A084 BC

TANQUE DE EXPANSÃO C/ TAMPA Expansion Tank W/ Cover Tanque De Expansión	000725
--	---------------



000387 000834

APLICAÇÃO / Application / Aplicación

Novo Cargo (médios | pesados) a partir de 04-04-2011 exceto 2042 e 2842

OEM BC45 8A084 AA

TANQUE DE EXPANSÃO COMPLETO) Expansion tank Tanque de expansión	001103
--	---------------



000522

APLICAÇÃO / Application / Aplicación

Ranger Cabine Dupla | Ranger Cabine Simples) Ano de 09-09-02 até 07-05-07 com motor a gasolina 2.3L | Ranger SuperCab Ano de 09-09-02 até 27-11-03 com motor a gasolina 2.3L

OEM 2L5Z 8A080 AA

TANQUE DE EXPANSÃO COMPLETO Expansion tank Tanque de expansión	001104
---	---------------

**APLICAÇÃO / Application / Aplicación**

Transit chassi Com ano de 04-06-12 até 28-12-13 motor Puma 2.2L | Transit chassi Com ano de 06-10-08 até 26-09-11 motor Puma 2.4L | Transit Furgão Com ano de 04-06-12 até 28-12-13 motor Puma 2.2L | Transit Furgão Com ano de 06-10-08 até 26-09-11 motor Puma 2.4L | Transit Van Com ano de 04-06-12 até 28-12-13 motor Puma 2.2L | Transit Van Com ano de 06-10-08 até 26-09-11 motor Puma 2.4L

OEM 6C118K218 AC

**TANQUE DE EXPANSÃO
COMPLETO 1 RETORNO**Expansion Tank with cover
Tanque De Expansão con tapa**001127**

001208

APLICAÇÃO / Application / Aplicación

Ranger Todas com data de fabricação de 08-05-07 até 11-03-12 - Com motor eletrônico 3.0L Turbo diesel |
Ranger Todas com data de fabricação de 15-08-01 até 23-01-05 - Com motor Power Stroke 2.8L Turbo diesel

OEM 7L55 17C617 DA**TANQUE DE EXPANSÃO
COMPLETO 2 RETORNOS**Expansion Tank
Tanque de Expansión**001228**

001208

APLICAÇÃO / Application / Aplicación

Ranger (Cabine Dupla | Cabine Simples) com motor 2.3 a gasolina de 08-05-07 a 11-03-12

OEM 7L55 17C617 CA**TANQUE DE EXPANSÃO
C/ TAMPA**Expansion Tank with Cap
Tanque de Expansión con Tapa**001207****APLICAÇÃO / Application / Aplicación**

Novo Cargo (2042 | 2842)

OEM DC46 8A080 AB | AA**RESERVATÓRIO DE ÁGUA**Windshield Wiper Tank
Depósito De Água**000032**

001187

000404

APLICAÇÃO / Application / Aplicación

Cargo (leves | médios | pesados) até 03-04-2011

OEM E6HT 17618 AA | 5C45 17618 AA**RESERVATÓRIO DE ÁGUA**Windshield Wiper Tank
Depósito De Água**000033**

001188

APLICAÇÃO / Application / Aplicación

Novo Cargo (pesados | médios | extra-pesados) a partir de 04-04-2011

OEM BC45 17618 AA**CONJ. RESERVATÓRIO
DE ÁGUA C/ BOMBA 12V**Windshield Wiper Tank W/ 12v Pump
Conjunto Depósito De Água Con Bomba 12V**000545**

000245

000404

APLICAÇÃO / Application / Aplicación

Cargo (1119 | 712 | 814 | 815e | 815S | 816 | 915)

OEM E6HT 17618 AA | 5C45 17618 AA**CONJ. RESERVATÓRIO
DE ÁGUA C/ BOMBA 24V**Windshield Wiper Tank W/ 24v Pump
Conjunto Depósito De Água Con Bomba 24V**000546**

000404

000556

APLICAÇÃO / Application / Aplicación

Cargo (médios | pesados) com bateria 24V |
até 03 | 04 | 2011

OEM 5C45 17618 AA**TANQUE EXP. / RESERV.
LIMPADOR (F-1000)**Expansion Tank
Tanque / Reservorio**000335****APLICAÇÃO / Application / Aplicación**

F-1000 4x4 | F-1000 Gasolina | F-1000 MWM | F-4000 MWM
Todos de 1992 e 1996

OEM F1TQ 17618 A | T71 955 453 A**TANQUE DE EXPANSÃO
C/ 2 SAÍDAS**Expansion Tank
Tanque De Expansión Con 2 Salidas**000377****APLICAÇÃO / Application / Aplicación**

F- 250 Cab.Dupla | F- 250 Cab.Simples todos a partir 17-04-2006 | F-350 Cab.Dupla | F-350 Cab.Simples | F-4000 4x2 todos após 15/08/2005 | F-4000 4x4 todos após 15-08-2021


OEM 6C35 8A080 AB | 6C35 8A080 AC

**CONJ. FILTRO DE AR C/
ELEMENTO**Air Filter W/ Element
Filtro Del Aire Con Elemento**001537****LANÇAMENTO**SEM ELEMENTO - W/O ELEMENT - SIN ELEMENTO **001536****APLICAÇÃO / Application / Aplicación**

Cargo 816 (2012- 2015) | Cargo 1119 (2012- 2015)

OEM CC45/9600/AC | CC45/9600/AB**CONJ. FILTRO DE AR C/
ELEMENTO**Air Filter W/ Element
Carcaza Filtro Del Aire Ford**000532**SEM ELEMENTO - W/O ELEMENT - SIN ELEMENTO **000227****APLICAÇÃO / Application / Aplicación**

Cargo (médios | pesados) até 03-04-2011

OEM 2C45 9600 BD | 2C45 9600 BA
2C45 9600 BB | 2C45 9600 BC**CONJ. FILTRO DE AR
C/ ELEMENTO + TOMADA**Air Filter W/ Element & Intake
Carcaza Filtro Del Aire Con Elemento Y Toma**000613**SEM ELEMENTO - W/O ELEMENT - SIN ELEMENTO **000614****APLICAÇÃO / Application / Aplicación**Cargo médios Exceto (4432e | 4532e | 5032e | 6332e)
Até 03-04-2011**OEM** 2C45 9600 BD + BG1X 9K614 AA**CONJ. FILTRO DE AR
C/ ELEMENTO**Air Filter W/ Element
Carcaza Filtro Del Aire Con Elemento**000634**SEM ELEMENTO - W/O ELEMENT - SIN ELEMENTO **000635****APLICAÇÃO / Application / Aplicación**Novo Cargo 1722 | 1723 | 1731R | 1731R Tractor | 1932 | 1932R |
1933 R | 1933 Tractor | 2422 | 2423 | 2428 | 2429 | 2431R |
3031**OEM** BC45 9600 CF | BC45 9600 CG**CONJ. FILTRO DE AR
C/ ELEMENTO**Air Filter W/ Element
Carcaza Filtro Del Aire Con Elemento**000884**SEM ELEMENTO - W/O ELEMENT - SIN ELEMENTO **000885****APLICAÇÃO / Application / Aplicación**F-250 Cabine dupla | Cabine simples entre 2006 a 2012
com elemento filtrante**OEM** 6C35 9600 AA | 6C35 9600 AB**CONJ. FILTRO DE AR
C/ ELEMENTO**Air Filter w/ Element
Filtro De Aire Con Elemento**000914**SEM ELEMENTO - W/O ELEMENT - SIN ELEMENTO **001211****APLICAÇÃO / Application / Aplicación**(F-350 Cabine simples | F-4000 Tração 4x2 | F-4000
Tração 4X4)
Todos com ano após 2014 com elemento filtrante**OEM** EC35 9600 AB**CONJ. FILTRO DE AR
C/ ELEMENTO**Air Filter w/ Element
Filtro De Aire Con Elemento**001026**SEM ELEMENTO - W/O ELEMENT - SIN ELEMENTO **001027****APLICAÇÃO / Application / Aplicación**1215 | 1316 Chile | 1317e Todos com o ano 2005 até 2011 |
(1415 | 1416) Argentina | (1417e | 1421e | 1516) Chile | 1517e
Todos com o ano 2005 até 2011 | 1521e 1617e 1716 Argentina |
1717e Todos com o ano 2005 até 2011 | 1721 Chile | 1721e | 2421e)
Com motor Euro III**OEM** 2C45 9600 AA | 2C45 9600 AB |
2C45 9600 AC**CONJ. FILTRO DE AR NOVO CARGO
OFF-ROAD C/ ELEMENTO E SENSOR**Air Filter W/ Element
Carcaza Filtro Del Aire Ford**001158**SEM ELEMENTO - W/O ELEMENT - SIN ELEMENTO **001157****APLICAÇÃO / Application / Aplicación**Novo Cargo Off-Road (2622 | 2623 | 2628 | 2629 | 2632 |
3129 | 3132 | 3133)**OEM** BC45 9600 EC | DC | DD**CONJ. FILTRO DE AR
C/ ELEMENTO EURO V**Air Filter w/ Element
Filtro de Aire con Elemento**001063**SEM ELEMENTO - W/O ELEMENT - SIN ELEMENTO **001064****APLICAÇÃO / Application / Aplicación**Novo Cargo (1317 | 1717) de 2011 até 2012 | Novo Cargo 1319
de 2012 até 2016 | Novo Cargo 1419 após 2016 | Novo Cargo
1517 de 2011 até 2015 | Novo Cargo (1519 | 1719) após 2012
Todos com elemento filtrante e com motor Euro V**OEM** BC45 9600 AF | BC45 9600 AG |
BC45 9600 AC

CONJ. FILTRO DE AR (LEVES) C/ ELEMENTO Air Filter W/ Element Carcaza Filtro Del Aire Leves Con Elemento	000332
--	---------------

SEM ELEMENTO - W/O ELEMENT - SIN ELEMENTO **000700****APLICAÇÃO / Application / Aplicación**

(712 | 814 | 815 | 815e | 815S | 915e) com elemento filtrante

OEM 2UH 129 607 A | 4C45 9600

AA 4C45 9600 AB | 4C45 9600 AC | 96HU 9600 BA

CONJ. FILTRO DE AR COMPLETO C/ ELEMENTO Air Filter W/ Element Carcaza Filtro Del Aire Completo	000803
---	---------------

SEM ELEMENTO - W/O ELEMENT - SIN ELEMENTO **000804****APLICAÇÃO / Application / Aplicación**

(F-12000 L | F-12000 | F-14000 HD) entre 1992 a 1995 com elemento filtrante

OEM T77 129 607

CONJ. FILTRO DE AR COMPLETO C/ ELEMENTO Air Filter W/ Element Carcaza Filtro Del Aire Completo	000716
---	---------------

SEM ELEMENTO - W/O ELEMENT - SIN ELEMENTO **000771****APLICAÇÃO / Application / Aplicación**Cargo (4532e | 5032e | 6332e) | Cargo (médios | pesado)
Exceto 4432e | Até 03 | 04 | 2011**OEM** 2C45 9600 BD | 2C45 9600 BA
2C45 9600 BB | 2C45 9600 BC

CONJ. FILTRO DE AR COMPLETO C/ ELEMENTO Air Filter W/ Element Carcaza Filtro Del Aire Completo	000801
---	---------------

SEM ELEMENTO - W/O ELEMENT - SIN ELEMENTO **000802****APLICAÇÃO / Application / Aplicación**(F-12000L | F-14000 HD) entre 1995 a 1998 |
Com elemento filtrante**OEM** 2SN 129 607

RESERVATÓRIO DE FLUIDO DE DIR. HID. Expansion tank Tanque de expansión	000226
---	---------------



000392

000372 | 000373 | 000396

APLICAÇÃO / Application / Aplicación

Novo (leves | médios | pesador) | Cargo (leves | médios | pesados)

Linha F | Ônibus B-1621 | Ônibus B-168

OEM XC45 3531AA | F81Z 3A697 BC

CAIXA DE FUSÍVEL PRETO Fuse Box Caja Del Fusible	000280
---	---------------

**APLICAÇÃO / Application / Aplicación**

Cargo leves | médios | pesados até 03-04-2011

OEM 2SS 937 537 | XC45 14A075 AA

ALÇA DE APOIO LD Support Strap Right Side Alza De Apoyo Lado Derecho	000130
---	---------------

**APLICAÇÃO / Application / Aplicación**Cargo (leves | médios | pesados) até 03-04-2011 |
Novo Cargo 816 até 13-11-2013**OEM** 86HU E26690 AA | 6C45 E26690 AB

ALÇA DE APOIO LE Support Strap Left Side Alza De Apoyo Lado Izquierdo	000131
--	---------------

**APLICAÇÃO / Application / Aplicación**Cargo (leves | médios | pesados) até 03-04-2011 |
Novo Cargo 816 até 13-11-2013**OEM** 86HU E26691AA | 6C45 E26691AB

VÁLVULA DE PO Dust Valve Valvula Del Polvo	000774
---	---------------

**APLICAÇÃO / Application / Aplicación**Novo Cargo 1722 | 1723 | 1731 Tractor | 1731R | 1932 | 1932 R |
1933 R | 1933 Tractor | 2422 | 2423 | 2428 | 2429 | 2431R |
3031**OEM** BH1X 9C673 BA



VÁLVULA DE PO Dust Valve Valvula Del Polvo	000030
---	---------------

**APLICAÇÃO /Application / Aplicación**

Cargo (médios | médios) até 03 | 04 | 2011 | Novo Cargo
(2622 | 2623 | 2628 | 2629 | 2632 | 3129 | 3132 | 3133)

OEM 85HU 9C673 A

MANGUEIRA DE AR Air Hose Manguera Del Aire	000199
---	---------------

**APLICAÇÃO /Application / Aplicación**

Cargo 1622 ao 6332e Todos com motor mecânico ou
eletrônico 8.3L ISCE Cummins | 1622 ao 6332e

OEM 2C45 9K658 BB | 2C45 9K658 BC

MANGUEIRA DE AR Air Hose Manguera Del Aire	000200
---	---------------

**APLICAÇÃO /Application / Aplicación**

Cargo 1215 ao 2421 | Todos com motor mecânico 5.9L
Cummins

OEM 2C45 9K658 AC | 2C45 9K658 AB

MANGUEIRA DE AR Air Hose Manguera Del Aire	000439
---	---------------

**APLICAÇÃO /Application / Aplicación**

Cargo (1317e | 1517e | 1717e) com motor 3.9L Cummins

OEM 4C45 9K658 AC

MANGUEIRA DE AR COMPLETA Air Hose Manguera Del Aire con abrazadera	000699
---	---------------

**APLICAÇÃO /Application / Aplicación**

4532 Motor mecânico e eletrônico 8.3L ISCE Cummins |
Cargo 1622 ao 6332e Todos com motor mecânico ou
eletrônico 8.3L ISCE Cummins | 1622 ao 6332e

OEM 2C45 9K658 BB | 2C45 9K658 BC

MANGUEIRA DE AR Air Hose Manguera Del Aire	001088
---	---------------

**APLICAÇÃO /Application / Aplicación**

(1722e | 1723 | 1731 | 1731R | 2422e | 2423 | 2428e | 2429 |
2431 | 3031) Todos com ano após 2011

OEM BH1X 9K614 CA

MANGUEIRA DE AR Air Hose Manguera Del Aire	001089
---	---------------

**APLICAÇÃO /Application / Aplicación**

Novo Cargo (2622 | 2623 | 2628 | 2629) até 03-12-2012 -
Com motor Cummins ISBe6 | Novo Cargo 3129 de 1
5-02-2016 em diante com motor Cummins ISBe6

OEM BC45 9K658 DC

MANGUEIRA DE AR Air Hose Manguera Del Aire	001221
---	---------------

**APLICAÇÃO /Application / Aplicación**

Novo Cargo (2632 tração 6x4 | 3132 6x4 | 3133) tração
6x4 a partir de 04-04-2021

OEM BC45 9K658 EC / EB

MANGUEIRA DE AR Air Hose Manguera Del Aire	001222
---	---------------

**APLICAÇÃO /Application / Aplicación**

Novo Cargo (1317 | 1319 | 1517 | 1519 | 1717 | 1719)

OEM BH1X 9K614 EA

MANGUEIRA DE AR Air Hose Manguera Del Aire	001223
---	---------------

**APLICAÇÃO /Application / Aplicación**

Novo Cargo (1932 R | 1932 Tractor | 1933 R | 1933 Tractor)

OEM BH1X 9K614 DA

MANGUEIRA DE AR Air Hose Manguera Del Aire	001224
---	---------------

**APLICAÇÃO /Application / Aplicación**

Novo Cargo (1722 | 1723 | 1731 R | 1932 | 1933 | 2422 | 2423 | 2428 | 2429 | 2431 | 3031)

OEM BH1X 9K614 BA

DUTO DE AR Air Duct Conducto de Aire	001233
---	---------------

**APLICAÇÃO /Application / Aplicación**

Novo Cargo Off-Road (2622 | 2623 | 2628 | 2629 | 2632 | 3129 | 3132 | 3133)

OEM BH1X 9A620 CA

DUTO DE ENTRADA DE AR Air Intake Duct Conducto de Entrada de Aire	001234
--	---------------

**APLICAÇÃO /Application / Aplicación**

Novo Cargo Off-Road (2622 | 2623 | 2628 | 2629 | 2632 | 3129 | 3132 | 3133)

OEM BH1X 9A620 DA

TOMADA DE AR Air Intake Toma De Aire Ford	000359
--	---------------

**APLICAÇÃO /Application / Aplicación**

Cargo (712 | 814 | 815 | 815e | 815S | 915)

OEM NA

TOMADA DE AR Air Intake Toma De Aire Ford	000520
--	---------------

**APLICAÇÃO /Application / Aplicación**

Cargo (médios | pesados) até 03-04-2011

OEM BG1X 9K614 AA

TOMADA DE AR Air Intake Toma De Aire	001226
---	---------------

**APLICAÇÃO /Application / Aplicación**

Novo Cargo (Médios | Pesados)

OEM BC45-9A636-AC

ADAPTADOR P/ TOMADA DE AR Air Intake Adapter Adaptador Para Toma Ar Cargo Medio	000874
--	---------------

**APLICAÇÃO /Application / Aplicación**

1317e | 1517e | 1717e) Anterior 2011

OEM BG6X 9A620 AA

PINO GUIA FILTRO DE AR (FILTROS LEVES) Screw Pino Guia Carcaza Filtro Del Aire Leves	000812
---	---------------

**APLICAÇÃO /Application / Aplicación**

Cargo leves a partir de 2000 | F

Linha F

OEM TNK 129 995

BOCAL DE SAÍDA CARÇA FILTRO DE AR (LUA) Connector Bocal De Salida Del Filtro Del Aire (Conexión)	000825
---	---------------

**APLICAÇÃO / Application / Aplicación**

Cargo médios Exceto (4432e | 4532e | 5032e | 6332e)
Até 03-04-2011

OEM NA

CONJ. ABRAÇADEIRA FILTRO DE AR MAIOR Air Filter Clamp Conjunto Abrazadera Filtro Del Aire	000308
--	---------------

**APLICAÇÃO / Application / Aplicación**

Cargo (médios | pesados) | Novo Cargo médios | Novo
Cargo pesados

OEM BG5X 9D671 A

CONJ. ABRAÇADEIRA FILTRO DE AR MENOR Air Filter Clamp Conjunto Abrazadera Filtro Del Aire	000720
--	---------------

**APLICAÇÃO / Application / Aplicación**

Cargo (médios | pesados) | Novo Cargo médios | Novo Cargo
pesados

OEM NA

CONJ. ABRAÇADEIRA MENOR (FILTRO AR LEVES) Air Filter Clamp Conjunto Abrazadera Menor	000739
---	---------------

**APLICAÇÃO / Application / Aplicación**

Cargo (1119 | 712 | 814 | 815 | 815e | 815S | 816 | 915 | F)

Linha F

OEM NA

CONJ. ABRAÇADEIRA MAIOR (FILTRO AR LEVES) Air Filter Clamp Conjunto Abrazadera Mayor	000752
---	---------------

**APLICAÇÃO / Application / Aplicación**

Cargo (1119 | 712 | 814 | 815 | 815e | 815S | 816 | 915 | F)

Linha F

OEM NA

ABRAÇADEIRA Air Filter Clamp Abrazadera del Filtro de Aire	001232
---	---------------

**APLICAÇÃO / Application / Aplicación**

Novo Cargo Off-Road (2622 | 2623 | 2628 | 2629 | 2632 |
3129 | 3133)

OEM BH4X 9D671 AA

PROTETOR DO FAROL LD Headlight Cover Right Side Protector Del Faro LD	000239
--	---------------

**APLICAÇÃO / Application / Aplicación**

Cargo (2622e Traçados | Cargo 2628e Traçados | Cargo
2632e Traçados | Cargo 2932e Traçados | 5032e Traçados
| 6332e Traçados) até 30-06-2010 | Cargo leves (712 | 814
| 815 | 815S | 915) até 30-06-2010

OEM 1C45 13B159 AB

CAIXA PLÁSTICA DO RADIADOR (SUPERIOR) Radiator Housing (Upper) Carcasa del Radiador (Superior)	001178
---	---------------

**APLICAÇÃO / Application / Aplicación**

Cargo (1722 | 1832 | 2422 | 2428 | 2622 | 2628 | 2632 |
2932 | 4532 | 5032 | 6332) | Novo Cargo (1722 | 1723 |
1932 | 1933 | 2422 | 2423 | 2428 | 2429 | 2622 | 2623 |
2628 | 2629 | 2632 | 3129 | 3132 | 3133)

**OEM 9C45 8005 DB | 9C45 8005 DC |
BC45 8005 DA**

CAIXA PLÁSTICA DO RADIADOR (INFERIOR) Radiator Housing (bottom) Carcasa del Radiador (inferior)	001179
--	---------------

**APLICAÇÃO / Application / Aplicación**

Cargo (1722 | 1832 | 2422 | 2428 | 2622 | 2628 | 2632 |
2932 | 4532 | 5032 | 6332) | Novo Cargo (1722 | 1723 |
1932 | 1933 | 2422 | 2423 | 2428 | 2429 | 2622 | 2623 |
2628 | 2629 | 2632 | 3129 | 3132 | 3133)

**OEM 9C45 8005 DB | 9C45 8005 DC |
BC45 8005 DA**


PAINEL DE ACABAMENTO DIANT. LE (CINZA) Front Finishing Panel LS Panel de Acabado Frontal LI	000281
--	---------------


APLICAÇÃO / Application / Aplicación

Cargo 1317e | 1517e | 1717e | 1722e | 2422e | 2428e | 2632e | 2932e | 5032e | 6332e | até 03-04-2011 | Cargo 815e até 07-01-2016 | Novo Cargo 1119 | 816

OEM 5C45 70045G46 AA YYC

PAINEL DE ACABAMENTO DIANT. LE (CINZA) Front Finishing Panel LS Panel de Acabado Frontal LI	000282
--	---------------


APLICAÇÃO / Application / Aplicación

Cargo Todos com ano de 1991 a 2005

OEM 85HB E00291 EA YSC

ESPAÇADOR DA MAÇANETA LD Handle Spacer Españador De La Manilla Lado Derecho	000294
--	---------------


APLICAÇÃO / Application / Aplicación

Cargo (leves | médios | pesados) | Novo Cargo 816

OEM 85HB E22620

ESPAÇADOR DA MAÇANETA LE Handle Spacer LS Españador De La Manilla Lado Izquierdo	000295
---	---------------


APLICAÇÃO / Application / Aplicación

Cargo (leves | médios | pesados) | Novo Cargo 816

OEM 85HB E22621

BOLSA DA PORTA LE (CINZA GRAFITE) Door Pocket Left Side Bolsillo De La Puerta Lado Izquierdo	000344
---	---------------


APLICAÇÃO / Application / Aplicación

Cargo leves | médios | pesados até 03-04-2011 | Novo Cargo 1119 | 816 até 13-11-2013

OEM 7C45 E23863 AA | 85HB E23863 AB YSC

BOLSA DA PORTA LD (CINZA GRAFITE) Door Pocket Right Side Bolsillo De La Puerta Lado Derecho	000343
--	---------------


APLICAÇÃO / Application / Aplicación

Cargo (leves | médios | pesados) até 03-04-2011

OEM 7C45 E23862 AA | 85HB E23862 AB YSC

PROTECTOR DO FAROL LE Headlight Cover LS Protector Del Faro Lado Izquierdo	000304
---	---------------


APLICAÇÃO / Application / Aplicación

Cargo (Leve | Médios | Pesados) até 03-04-2011 | Novo Cargo 816

OEM 1C45 13A175 BA / BB

PROTECTOR DO FAROL LE Headlight Cover Protector Del Faro Lado Izquierdo	000368
--	---------------


APLICAÇÃO / Application / Aplicación

Cargo (2622e Traçados | Cargo 2628e Traçados | Cargo 2632e Traçados | Cargo 2932e Traçados | 5032e Traçados | 6332e Traçados) até 30-06-2010 | Cargo leves (712 | 814 | 815 | 815S | 915) até 30-06-2010

OEM 1C45 13A175 AB

PROTECTOR DO FAROL LD Headlight Cover RS Protector Del Faro Lado Derecho	000371
---	---------------


APLICAÇÃO / Application / Aplicación

Cargo (Leve | Médios | Pesados) até 03-04-2011 | Novo Cargo 816

OEM 1C45 13B159 BA / BB

PROTECTOR DO ESTRIBO Footboard Protector Protector Del Estribo	000374
---	---------------



PROTECTOR DO PARALAMALE Left Side Fender Protection Protector Del Parabarrio Lado Izquierdo	000375
--	---------------



PROTECTOR DO PARALAMALD Right Side Fender Protection Protector Del Parabarrio Lado Derecho	000376
---	---------------



APLICAÇÃO /Application / Aplicación

Cargo (leves | médios | pesados) até 03-04-2011 |
Novo Cargo 816 até 13-11-2013

OEM 1C45 P104333 AC

APLICAÇÃO /Application / Aplicación

Cargo (médios | pesados) até 03-04-2011

OEM 1C45 16115 AB

APLICAÇÃO /Application / Aplicación

Cargo (médios | pesados) até 03-04-2011

OEM 1C45 16114 AB

COBERTURA INF. PAINEL DE INSTRUMENTOS LD Lower Interior Panel RS Cobertura Inferior Panel Del Instrumentos/Derecho	000378
---	---------------



BOTÃO TRAVA MAIOR PRETO Large Liner Lock Botón Trava Mayor Negro	000466
---	---------------



PAINEL DE ACABAMENTO DIANT. LE (PRETO) Front Finishing Panel LS Panel de Acabado Frontal	000772
---	---------------



APLICAÇÃO /Application / Aplicación

Cargo leves | médios | pesados até 03-04-2011 |
Novo Cargo 1119 | Novo Cargo 816

OEM XC45 680 4282 AA

APLICAÇÃO /Application / Aplicación

Cargo (leves | médios | pesados) até 03-04-2011 |
Novo Cargo 1119 | Novo Cargo 816

OEM 3C45 6802737 AB YYC

APLICAÇÃO /Application / Aplicación

Cargo (1317e | 1517e | 1717e | 1722e | 2422e | 2428e | 2632e |
2932e | 5032e | 6332e) todos até 03-04-2011 | Cargo 815e
até 07-01-2016 | Novo Cargo (1119 | 816)

OEM 5C45 70045G46 AA YYC

PAINEL DE ACABAMENTO DIANT. LE (PRETO) Interior Panel LS Panel Del Acabamento Delantero LI (Negro)	000773
---	---------------



DEFLETOR DE AR DO RADIADOR Fan Shroud Deflector de aire	001349
--	---------------



DEFLETOR DE AR DO RADIADOR Fan Shroud Deflector de aire	001352
--	---------------



APLICAÇÃO /Application / Aplicación

Cargo todos com ano de 1991 a 2005

OEM 85HB E00291 EA YSC

APLICAÇÃO /Application / Aplicación

F-250 Cab. Simples e Cab. Dupla - 1999 até 2006 com
motor MWM

OEM XC35 8146 CA

APLICAÇÃO /Application / Aplicación

Ranger (4x2 | 4x4) Cab. Dupla e Cab. Simples

OEM 5L55 8146 AB



DEFLETOR DE AR DO RADIADOR Fan Shroud Deflector de aire	000429
--	---------------



APLICAÇÃO /Application / Aplicación

Cargo (1722e | 2422e | 2428e | 2622e | 2628e) motor eletrônico

OEM 6C45 8146 CB | 6C45 8146 CC



DEFLETOR DE AR DO RADIADOR Fan Shroud Deflector de aire	000491
--	---------------



APLICAÇÃO /Application / Aplicación

Cargo (1730 Argentina | 1731 | Cargo 4030 Argentina | 4031 Argentina | 4331) com motor mecânico

OEM 2C45 8146 AC | 2C45 8146 AB



DEFLETOR DE AR DO RADIADOR Fan Shroud Deflector de aire	000664
--	---------------



APLICAÇÃO /Application / Aplicación

Cargo (1422 | 1617 | 1622 | 1722 | 2322 | 2422 | 2622) com motor mecânico

OEM XC45 8146 EA



DEFLETOR DE AR DO RADIADOR Fan Shroud Deflector de aire	000724
--	---------------




APLICAÇÃO /Application / Aplicación

Cargo (1722 | 2422 | 2428 | 2622 | 2628) até 03-04-2011 | Novo Cargo (1722 | 1723 | 2422 | 2423 | 2428 | 2429 | 2622 | 2623 | 2628 | 2629 | 3129) com motor Cummins ISB

OEM DC45 8146 AA | AC45 8146 CA



DEFLETOR DE AR DO RADIADOR Fan Shroud Deflector de aire	000783
--	---------------



APLICAÇÃO /Application / Aplicación

Cargo 815 de 21 | 03 | 2006 até 30 | 06 | 2010

OEM 4C45 8146 AD



DEFLETOR DE AR DO RADIADOR Fan Shroud Deflector de aire	000794
--	---------------



APLICAÇÃO /Application / Aplicación

Cargo 815e de 07 | 02 | 2005 até 20 | 03 | 2006

OEM 4C45 8146 AC



DEFLETOR DE AR DO RADIADOR Fan Shroud Deflector de aire	000840
--	---------------



APLICAÇÃO /Application / Aplicación

Cargo 1317e todos de 01-07-2010 até 03-04-2011 | Cargo 1517e todos de 01-07-2010 até 03-04-2012 | Cargo 1717e todos de 01-07-2010 até 03-04-2013 | Novo Cargo (1317e | 1319e | 1419e | 1517e | 1519e | 1717e | 1719e)

OEM AC45 8146 BA



DEFLETOR DE AR DO RADIADOR Fan Shroud Deflector de aire	000880
--	---------------



APLICAÇÃO /Application / Aplicación

Cargo (1832e | 2632e | 2932e | 4532e | 5032e | 6332e) traçados entre 2010 a 2011 | novo Cargo (1932e | 1933e | 2632e | 3132e | 3133e) traçados

OEM AC45 8146 Da



DEFLETOR DE AR DO RADIADOR Fan Shroud Deflector de aire	000937
--	---------------




APLICAÇÃO /Application / Aplicación

Cargo leves (712 | 814 | 815 | 815S | 915) com motor mecânico

OEM YC45 8146 AB

DEFLETOR DE AR DO RADIADORFan Shroud
Deflector de aire**000938****APLICAÇÃO / Application / Aplicación**

1119 Todos após 2013 | 815 Todos com ano entre 2010 a 2016 | 816 | Todos após 2012

OEM AC45 8146 AC**DEFLETOR DE AR DO RADIADOR**Fan Shroud
Deflector de aire**001072****APLICAÇÃO / Application / Aplicación**F-350 Cabine simples fabricação após Julho | 2014 |
(F-4000 Tração 4X2 | F-4000 Tração 4X4) fabricação após Julho | 2014**OEM EC35 8146 AB****DEFLETOR DE AR DO RADIADOR**Fan Shroud
Deflector de aire**001073****APLICAÇÃO / Application / Aplicación**

(F-350 Cabine dupla | F-350 Cabine simples | F-4000 Tração 4X2 | F-4000 Tração 4X4) de 1998 até 2012

OEM XC35 8146 AD**DEFLETOR DE AR DO RADIADOR**Fan Shroud
Deflector de aire**001074****APLICAÇÃO / Application / Aplicación**

Cargo (1722e | 2622e Tração 6x4 | 2628e Tração 6x4) com ano entre 2006 até 2011

OEM 6C45 8146 AA V**DEFLETOR DE AR DO RADIADOR**Fan Shroud
Deflector de aire**001075****APLICAÇÃO / Application / Aplicación**

Cargo 712 Todos de 01|07 | 2010 até 30|01|2012

OEM AC45 8146 EA**SENSOR DE PRESSÃO E TEMPERATURA DO AR**Air Pressure & Temperature Sensor
Sensor Presión Y Temperatura**000507****APLICAÇÃO / Application / Aplicación**

Cargo (1317e | 1517e | 1717e) de 2005 a 2011 | Cargo 1722e de 2006 a 2014 | Cargo 2422e de 2006 a 2012 | Cargo 2428e de 2006 a 2013 | Cargo 2622e de 2006 a 2015 | Cargo 2628e de 2006 a 2011 | Cargo 815e a partir de 2005 | Novo Cargo (1317 | 1517 | 1717 | 1722 | 242 2 | 2622 | 2628) de 2011 a 2012

OEM BG5X 9D290 AA**SENSOR DE NÍVEL ÁGUA RADIADOR (PLUG REDONDO)**Water Level Probe (Round Plug)
Sensor Nivel Água Radiador**000715****APLICAÇÃO / Application / Aplicación**F-12000 | F-12000 L | F-14000 HD | Cargo (leves | médios | pesados) Com motor mecânico ou eletrônico
Ônibus B-1618 | B-1621**OEM XC45 8B397 AA****SENSOR DE TEMPERATURA**Temperature Sensor
Sensor Temperatura**000776****APLICAÇÃO / Application / Aplicación**

Cargo (1317e | 1517e | 1717e) de 2005 a 2011 | Cargo 1722e de 2006 a 2014 | Cargo 2422e de 2006 a 2012 | Cargo 2428e de 2006 a 2013 | Cargo 2622e de 2006 a 2015 | Cargo 2628e de 2006 a 2011 | Cargo 815e a partir de 2005 | Novo Cargo (1317 | 1517 | 1717 | 1722 | 24 2 2 | 2622 | 2628) de 2011 a 2012.

OEM BG5X 10884 AA**SENSOR DE NÍVEL ÁGUA (MÓDULO C.C.M)**Water Level Probe
Sensor Del Nivel Agua Radiador**000834****APLICAÇÃO / Application / Aplicación**

Novo Cargo (1119 | 1319 | 1419 | 1519 | 1719 | 1723 | 1723 Kolector | 1731 | 1932 | 2423 | 2429 | 2623 | 2629 | 2632 | 3031 | 3129 | 3132 | 3133 | 816)

OEM BC45 8B397 AA

SENSOR DE POSIÇÃO Position Sensor Sensor De Posición	000846
---	---------------



APLICAÇÃO /Application / Aplicación

Cargo (1317e | 1517e | 1717e | 1722e | 2422e | 2428e | 2622e | 2628e) Com ano de 2006 a 2011 | Cargo 815e com ano após 2005 Novo Cargo (1317 | 1517 | 1717 | 1722 | 2422 | 2428 | 2622 | 2628) Com ano de 2011 a 2012

OEM BG5X 6C315 BA

SENSOR DE POSIÇÃO Position Sensor Sensor De Posición	000875
---	---------------



APLICAÇÃO /Application / Aplicación

Cargo (1317e | 1517e | 1717e | 1722e | 2422e | 2428e | 2622e | 2628e) Com ano de 2006 a 2011 | Cargo 815e com ano após 2005 Novo Cargo (1317 | 1517 | 1717 | 1722 | 2422 | 2428 | 2622 | 2628) Com a no de 2011 a 2012

OEM BG5X 6C315 AA

SENSOR DE NÍVEL ÁGUA (MÓDULO C.C.M) Level sensor (CCModule) Sensor de nivel (Central CCM)	001038
--	---------------



APLICAÇÃO /Application / Aplicación

Cargo (1722e | 2422e | 2622e | 2628e) de 2003 à 2011 Novo Cargo (1317 | 1517 | 1717 | 1722 | 2422 | 2428 | 2622 | 2628) de 04-04-2011 até 30-01-2012

OEM 6C45 8B397 BA

INDICADOR DE RESTRIÇÃO Restriction Indicator Indicador de Restricción	001126
--	---------------



APLICAÇÃO /Application / Aplicación

Cargo (Médios | Pesados) com ano de fabricação até 2011 | Cargo Médios | Pesados com tração 4x4 | Novo Cargo (2622 | 2623 | 2629 | 2632 | 3129 | 3132 | 3133) Com tração 4x4

OEM BG1X 9N622 AA | BG9X 9N622 AA

TAMPA RESERV. DIR. HID. Plastic Cap Tapa Reservorio Dirección Hidraulica	000392
---	---------------



APLICAÇÃO /Application / Aplicación

Cargo (leves | medios | pesados) | Linha F | Novo Cargo (leves | médios | pesados)

Linha F | Ônibus B-1618 | Ônibus B-1621

OEM T2D 145 407 | 85HU 3B725 A

TAMPA DE BATERIA Battery Cover Tapa De Batería	000265
---	---------------



APLICAÇÃO /Application / Aplicación

Cargo (815 | 815S) de acordo com o chassi | F-12000 | F-14000 | 16000 | Cargo (médios | Cargo) pesados até 31 | 12 | 2006

OEM 98TU 10A687 AA

TAMPA DE BATERIA Battery Cover Tapa De Batería	000267
---	---------------



000269

APLICAÇÃO /Application / Aplicación

Cargo (712 | 814 | 815 | 815S | 915) | (F - 4000 4.3T | F - 4000 4BT) até 05 | 10 | 1998 | Novo Cargo 816 de 30 | 12 | 2012 até 04 | 11 | 2012

OEM XC45 10A687 AA

TAMPA DE BATERIA Battery Cover Tapa De Batería	000273
---	---------------



APLICAÇÃO /Application / Aplicación

Cargo (médios | pesados) de 2000 e 2003

OEM 1C45 10A687 AA

TAMPA DE BATERIA Battery Cover Tapa De Batería	000275
---	---------------



APLICAÇÃO /Application / Aplicación

Cargo (médios | pesados) entre 1991 e 2000

OEM 98HU 10A687 AA

TAMPA DE BATERIA (NOVO CARGO) Battery Cover Tapa De Batería (Nuevo Cargo)	000872
--	---------------



APLICAÇÃO /Application / Aplicación

Novo Cargo (médios | pesados) Todos após 2011

OEM 9C45 10A687 BB

TAMPA PLÁSTICA PRETA DO TANQUE DE EXP. 1,1 BAR Plastic Cap 1.0 bar Tapa Plástica Preta 1.0 Bar	001562
---	---------------



APLICAÇÃO /Application / Aplicación

Aplica nos tanques Reserplastic 001207
Aplica nos tanques Reserplastic 001127
Aplicado a tanques Reserplastic 001228

OEM NA

TAMPA PLÁSTICA AZUL DO TANQUE DE EXP. 1,5 BAR Level sensor (CCM Module) Sensor de nivel (Central CCM)	001506
--	---------------



APLICAÇÃO /Application / Aplicación

Belina, Del Rey, Pampa 1.8 - até 1989
Belina, Del Rey, Pampa - 1990 em diante
Courier - 10/2002 em diante
Eco Sport - 2003 em diante
Escort 1.8 - de 1990 a 1991
Escort (motor AP) - de 1992 a 1996
Fiesta - 10/2002 em diante
Royale, Versalles 1.8 - 1990 em diante
Verona - 1990 em diante
KA - 2008 a 2013

OEM NA

TAMPA PLÁSTICA PRETA 1.0 BAR Plastic Cap 1.0 BAR Tapa Plástica Preta 1.0 Bar	000387
---	---------------




APLICAÇÃO /Application / Aplicación

F-12000 L | F-12000 | F-14000 HD | F-350 | F-4000 Tração 4x2 e Tração 4x4 após 07-12-2005 | Cargo leves | médios | pesados

OEM F87Z 8101AA | BC45 8101AA

CONJ. TAMPA RESERV. ÁGUA. Plastic Cap Conj. Tapa Reservorio Agua	000404
---	---------------



APLICAÇÃO /Application / Aplicación

Cargo leves | médios | pesados até 03-04-2011

OEM E6HT 13C45

TAMPA PLÁSTICA DE SEGURANÇA 1.1 BAR Plastic Cap Tapa Plástica De Seguridad 1.1 bar	000522
---	---------------



APLICAÇÃO /Application / Aplicación

F-350 Cab.Simples | F-4000 4x2 até 05-12-2005
F-250 Cab.Dupla | Cab. Simples até 16-04-2016 |
Ford Edge até 04-11-2014 | Ford Ranger de 2007 a 2012

OEM 9C3Z 8101 B

TAMPA DE VEDAÇÃO FILTRO DE AR Air Filter Isolation Cover Tapa Del Vedación Filtro Del Aire	000523
---	---------------



APLICAÇÃO /Application / Aplicación

Cargo 1722e | 2422e | 2428e | 2622e | 2628e | 4532e | 6332e | pesados Mecânico

OEM NA

TAMPA DE VEDAÇÃO FILTRO DE AR COM VÁLVULA DE PÓ Air Filter Isolation Cover Tapa Del Vedación Filtro Del Aire	000636
---	---------------



APLICAÇÃO /Application / Aplicación

Novo Cargo (1722 | 1723 | 1731R | 1731R Tractor | 1932 | 1932R | 1933 R | 1933 Tractor | 2422 | 2423 | 2428 | 2429 | 2431R | 3031)

OEM BH3X 9661AA

TAMPA DE VEDAÇÃO FILTRO DE AR Air Filter Isolation Cover Tapa Filtro Del Aire	000838
--	---------------




APLICAÇÃO /Application / Aplicación

Novo Cargo (2622 | 2623 | 2628 | 2629 | 3129 | 3133)

OEM BC45 9600 DC

**TAMPA FILTRO DE AR
(MEDIOS FORD)**Air Filter Isolation Cover
Tapa Filtro Del Aire**000907****APLICAÇÃO /Application / Aplicación**

Cargo (1317e | 1517e | 1717e) Anterior 2011

**OEM 2C45 9600 AA | 2C45 9600 AB |
2C45 9600 AC****TAMPA RESERV. UREIA
COM CHAVE**Urea Reservoir Cover
Tapa Reservorio Ureia ARLA32 Con Llave**000842****APLICAÇÃO /Application / Aplicación**F-350 Cab.Simples | F-350 com motor Euro V | (F-4000
4x2 Tração 4x2 | Tração 4x4) a partir de 21-07-2014 |
F-4000 (Tração 4X2 | Tração 4X4) Todos com motor
Euro V | Novo Cargo (leves | médios | Pesados) a partir
de 21-07-2014**OEM CC45 5J239 AD | CC45 5J239 AE****TAMPA METALICA 0.7 BAR**Metallic Cap 0.7 BAR
Tapa Metálica 0.7bar**000385****APLICAÇÃO /Application / Aplicación**F-12000 | F-12000 L | F-14000 HD | Cargo leves até 2001 | Cargo
médios até 2001 | Cargo pesados até 2001**OEM XC45 8100 BA | TJG 121 484****TAMPA METALICA DE SEG.****0.5 BAR**Metallic cap
Tapa metálica**001107****SUPOORTE DE PLACA
DIANTEIRA (PRETO)**License Plate Holder
Soporte De La Placa**000165****APLICAÇÃO /Application / Aplicación**Cargo (leves | MEDIOS | PESADO) até 03-04-2011 | Novo
Cargo (1119 | 816) | Constellation Todos com ano após 2012
| Delivery (11-180 | 6-160 | 9-170) motor Cummins ISF 3.8L**OEM 1C45 13406 AA****VEDAÇÃO COIFA DA
ALAVANCA**Gearshift Bellow
Vedación Coifa De La Palanca**000412****APLICAÇÃO /Application / Aplicación**Cargo leves até 03 | 04 | 2011 | Cargo médios até
03 | 04 | 2012 | Cargo pesados até 03 | 04 | 2013 | Novo
Cargo 816 até 03 | 04 | 2014 | Novo Cargo 816
até 03 | 04 | 2015 | Ônibus B-1621 | Ônibus B-168**OEM E5HT 7W101 AB | E5HT 7W101 AC****MANOPLA DO CAMBIO
8 MARCHAS (6X4)**8-Speed Gearstick Knob
Palanca de Cambios**001137****APLICAÇÃO /Application / Aplicación**Cargo (1832 | 2422 | 2425 | 2622 | 2626 | 2628 | 2831 | 2932 |
4331 | 4432 | 4532 | 5032 | 6332) | Novo Cargo (2622 | 2623 |
2628 | 2629 | 2632 | 3132 | 3133)**OEM BG5X 7213 AA | 6C45 7213 AA****FILTRODE ÓLEO RESERV.
DIR. HID.**Power Steering Filter
Filtro Del Aceite Reservorio Dirección Hidraulica**000372****APLICAÇÃO /Application / Aplicación**Cargo leves | médios | pesados | Linha F | Novo Cargo leves |
médios | pesados | Ônibus B-1618 | Ônibus B-1621**OEM T11 145 397****CONJ. POSICIONADOR
DO FILTRO**Power Steering Filter Positioner
Conjunto Posicionador Del Filtro**000373****APLICAÇÃO /Application / Aplicación**Novo (leves | médios | pesador) | Cargo (leves | médios |
pesador) | Linha F | Ônibus B-1618 | Ônibus B-1621**OEM T2D 145 405**

CONJ. MEDIDOR DE NÍVEL DIR. HID. Power Steering Level Probe Conjunto Medidor De Nivel	000396
--	---------------



APLICAÇÃO /Application / Aplicación

Cargo (leves | médios | pesados) | Linha F | Novo Cargo (leves | médios | pesados) | Ônibus B-1618 | Ônibus B-1621

OEM T2D 422 397

SUPORE DA PLACA TRASEIRA Rear License Plate Holder Soporte De La Placa Traseira	000488
--	---------------



APLICAÇÃO /Application / Aplicación

F-12000 | F-12000L | F-14000 | F-14000 HD | F-16000 | F-4000 | Cargo médios até 03 | 04 | 2011 | Cargo pesados até 03 | 04 | 2011 | F-350 | Novo Cargo médio | Novo Cargo Pesados

OEM BC45 13406 BA 5YY | XC35 13A406 AA

SUPORE DE MONT. LANTERNA TRASEIRA Tail Light Support Soporte De Montaje Linterna Traseira	000489
--	---------------



APLICAÇÃO /Application / Aplicación

F-12000 | F-14000 | F-16000 | Cargo médios até 03 | 04 | 2011 | Cargo pesados até 03 | 04 | 2011 | F-350

OEM XC35 13A416 AE

PRESILHA FIXAÇÃO SUPORTE DA PLACA License Plate Holder Assembly Bracket Presilla Fijación Del Soporte De La Placa	000698
--	---------------



APLICAÇÃO /Application / Aplicación

Cargo (leves | médios | pesados) | Novo Cargo (1119 | 816)

OEM NA

ABRACADEIRA ACO-CARB (MANG-FILTRO) Steel Clamp (Filter Hose) Abrazadera Acero Carbono Manguera-Filtro 146-158	000696
--	---------------



APLICAÇÃO /Application / Aplicación

Cargo do 1622 ao 6332e - Todos com motor mecânico ou eletrônico 8.3L ISCE Cummins

OEM 146 - 158 MM

ABRACADEIRA ACO-CARB (MANG-TURBINA) Steel Clamp (TurboHose) Abrazadera Acero Carbono Manguera-Turbina 104-116	000697
--	---------------



APLICAÇÃO /Application / Aplicación

Cargo do 1622 ao 6332e - Todos com motor mecânico ou eletrônico 8.3L ISCE Cummins

OEM 104 - 116MM

INDICADOR DE RESTRIÇÃO FRAM (MECANICO) Dust Sensor Sensor	000809
--	---------------



APLICAÇÃO /Application / Aplicación

Cargo leves a partir de 2000 | F

Linha F

OEM 95HU 9N622 AA | TJG 129 633 A

GRAMPO DE FIXAÇÃO (FILTRO LEVES). Clip Clip	000810
--	---------------



APLICAÇÃO /Application / Aplicación

Cargo leves a partir de 2000 | F

Linha F

OEM BF8T 9628 A

NIPLE INDICADOR DE RESTRIÇÃO (FILTROS LEVES) Reduction Niple Del Sensor	000811
--	---------------



APLICAÇÃO /Application / Aplicación

Cargo leves a partir de 2000 | F

Linha F

OEM BF6X 9W600 AA

**BOMBA ELÉTRICA
LAVADOR 12V**12V Electric Pump
Bomba Elétrica Limpiador Del Parabrisa 12V**000245****APLICAÇÃO /Application / Aplicación**

Cargo (leves | médios | pesados) com bateria 12V

OEM E5HT 17K624 AA | T12 955 651**BOMBA ELÉTRICA
LAVADOR 12V**12V Electric Pump
Bomba Elétrica Limpiador Del Parabrisa 12V**001208****APLICAÇÃO /Application / Aplicación**

Ranger Todas com data de fabricação de 15 | 08 | 01 até 23 | 01 | 05 e com motor Power Stroke 2.8L Turbo Diesel
- Todas com data de fabricação de 08 | 05 | 07 até 11 | 03 | 12 e com motor eletrônico 3.0 L Turbo Diesel

OEM 6F9Z 17664 A | 7R3E 17664 A**BOMBA ELÉTRICA
LAVADOR 12V**12V Electric Pump
Bomba Elétrica Limpiador Del Parabrisa 12V**001187****APLICAÇÃO /Application / Aplicación**

Cargo (1317 | 1517 | 1717 | 1722 | 2422 | 2428 | 2622 | 2628 | 712 | 815e) | Novo Cargo (1119 | 816)


OEM 9C45 17K624 AA**BOMBA ELÉTRICA
LAVADOR 24V**24V Electric Pump
Bomba Elétrica Limpiador Del Parabrisa 24v**001188****APLICAÇÃO /Application / Aplicación**

Cargo (1832e | 2632e | 4432e | 4532e | 5032e | 2932e) |
Novo Cargo (extra-pesados | Médios | Pesados)

OEM 6C45 17K624 AA**BOMBA ELÉTRICA
LAVADOR 24V**24V Electric Pump
Bomba Elétrica Limpiador Del Parabrisa 24v**000556****APLICAÇÃO /Application / Aplicación**

Cargo (leves | médios | pesados) com bateria 24V

OEM 6C45 17K624 AA



TANQUE DE EXPANSÃO (injetado) Expansion Tank (Injected Part) Tanque de Expansão (Pieza Inyectada)	000710
--	---------------

LANÇAMENTO



000388 | 000619

APLICAÇÃO / Application / Aplicación

Linha VM 210 | Linha VM 220 | Linha VM 240 | Linha VM 260 | Linha VM 270 | Linha VM 310 | Linha VM 330

OEM 20783901 | 82582816

TANQUE DE EXPANSÃO Expansion Tank Tanque De Expansión	001347
--	---------------

LANÇAMENTO

LINHA AMARELA



000461 | 000521 | 001061

APLICAÇÃO / Application / Aplicación

Escavadeira: EC140C | EC140E | EC160E | EC170D | EC180E | EC210D | EC210B | EC220D | EC220E | EC250D | EC300D | EC200D | EC200E | EW140E | EW145B | EW160E | EW205D | EW205E | EW240E | EWR150E | EWR170E | ECR235E | ECR145E
Pá Carregadeira: L45H | L50H | L60H | L70H | L90H
Pavimentadora: P7820C | P7820D | P4410B | P6820D | P5170B | P5110B Assentador de tubos: PL3005D
Compactador: SD110B | SD115B | SD160B | DD110C

OEM 17411509 | 17411510

TANQUE DE EXPANSÃO COMPLETO Expansion tank Tanque de expansión	001085
---	---------------




001061 | 001259 | 001260

APLICAÇÃO / Application / Aplicación

Volvo FM 4 Com motor Euro V

OEM 22 430 366 | 22 821 828

TANQUE DE EXPANSÃO Expansion Tank Tanque De Expansión	000206
--	---------------




APLICAÇÃO / Application / Aplicación

B10M | B10R | B7R

OEM 20 416 976

TANQUE DE EXPANSÃO Expansion Tank Tanque De Expansión	000207
--	---------------



APLICAÇÃO / Application / Aplicación

B10M | B10R | B58 | B58E | B7R

OEM 9 519 231

TANQUE DE EXPANSÃO C/ TAMPA Expansion Tank w/ cover Tanque De Expansión	000231
--	---------------




000386 | 000461 | 000625

APLICAÇÃO / Application / Aplicación

NH12

OEM 1 674 916

TANQUE DE EXPANSÃO Expansion Tank Tanque De Expansión	000247
--	---------------



APLICAÇÃO / Application / Aplicación

B10M | B10R | B12 | B58 | B58E | B7R

OEM 3 037 179

TANQUE DE EXPANSÃO Expansion Tank / Construction equipment Tanque De Expansión / Línea construcción	000517
--	---------------

LINHA AMARELA



000249 | 000461

APLICAÇÃO / Application / Aplicación

L120 | L120D | L160 | L30 | L50 | L50B | L50C | L50D | L50E | L70 | L70B | L70C | L90 | L90D

OEM 11 110 211

TANQUE DE EXPANSÃO C/ ENCAIXE P/ SENSOR Expansion Tank W/ Sensor Housing/ Construction equipment Tanque De Expansión Con Plug Para Sensor / Línea construcción	000518
---	---------------

LINHA AMARELA



000249 | 000461

APLICAÇÃO / Application / Aplicación
EC140C | EC160B | EC160C | EC180C | EC200B | EC210B | EC210C | EC235C | EC240B | EC240C | EC250D | EC290B | EC300D | EW140C | EW145B | EW160C | EW180C | EW210C | EW230C | G710B | G720B | G726B | G730B | G740B | G746B | G780B | L110E | L110F | L110G | L120F | L120G | L45F | L50F | L60E | L60F | L70E | L90E | L90F | Volto Penta | AMD63P-A | Volvo Penta TAM63L-A

OEM 11 110 410 | 17 214 674

TANQUE DE EXPANSÃO COMPLETO Expansion tank Tanque de expansión	000564
---	---------------



000461 | 000625

APLICAÇÃO / Application / Aplicación
FM 370

B270F | B290R

OEM 1 674 918 | 3 979 764 | 23 262 062

TANQUE DE EXPANSÃO C/ TAMPA Expansion Tank W/ Cap Tanque De Expansión Con Tapa	000761
---	---------------



000249

APLICAÇÃO / Application / Aplicación

Linha NL

OEM 1 605 862 | 3 979 992

TANQUE DE EXPANSÃO Expansion Tank Tanque De Expansión	000018
--	---------------



000249

APLICAÇÃO / Application / Aplicación
Linha NL

OEM 1 605 862 | 3 979 992

TANQUE DE EXPANSÃO INJETADO Expansion Tank W/O Cover Tanque De Expansión	000911
---	---------------



000625 | 001216 | 000461 | 000521

APLICAÇÃO / Application / Aplicación

FH12 Todos com o ano entre 1994 a 2016

B11R | B12 | B12R | B310R | B340M | B340R | B380R | B420R | B450R | B5RH | B7 | B7R | B9 | B9R

OEM 1 676 400

TANQUE DE EXPANSÃO INJETADO COMPLETO Complete Expansion Tank Tanque De Expansión Con Sensor	000967
--	---------------



000625 | 001216 | 000461 | 000521

APLICAÇÃO / Application / Aplicación

FH12 Todos com o ano entre 1994 a 2016

B11R | B12 | B12R | B310R | B340M | B340R | B380R | B420R | B450R | B5RH | B7 | B7R | B9 | B9R

OEM 1 676 400

TANQUE DE EXPANSÃO NOVO VOLVO FH COMPLETO Expansion Tank Tanque De Expansión	000950
---	---------------



001061 | 001259 | 001260

APLICAÇÃO / Application / Aplicación

FH A partir de 2016

OEM 22 430 043 | 22 821 826

TANQUE DE EXPANSÃO NOVO VOLVO FH SEM TAMPA E SEM SENSOR Expansion Tank without cap and sensor Tanque De Expansión sin tapa y sensor	001346
--	---------------



001061 | 001259 | 001260

APLICAÇÃO / Application / Aplicación

FH A partir de 2016

OEM 22 430 043 | 22 821 826

TANQUE DE EXPANSÃO Expansion Tank Tanque De Expansión	000283
--	---------------



APLICAÇÃO / Application / Aplicación

F 12

OEM 8 150 556

RESERVATÓRIO DE ÁGUAWindshield Wiper Tank
Depósito De Água**000034****APLICAÇÃO /Application / Aplicación**

NL Todos com o ano anterior 1992

OEM 8 121 201**RESERVATÓRIO DE ÁGUA**Windshield Wiper Tank
Depósito De Água**000035****APLICAÇÃO /Application / Aplicación**

Linha NL

OEM 8 124 740**RESERVATÓRIO DE ÁGUA**Windshield Wiper Tank
Depósito De Água**000036****APLICAÇÃO /Application / Aplicación**


EDC

OEM 8 126 206**RESERVATÓRIO DE ÁGUA**Windshield Wiper Tank
Depósito De Água**000037****APLICAÇÃO /Application / Aplicación**


Linha EDC | NL

OEM 3 162 136**RESERVATÓRIO DE ÁGUA**Windshield Wiper Tank
Depósito De Água**000038****APLICAÇÃO /Application / Aplicación**

Linha EDC | NL

OEM 8 120 818**RESERVATÓRIO DE ÁGUA****C/ 1 FURO**Windshield Wiper Tank with 1 Hole
Depósito De Água con 1 Agujero**000301**

000432

APLICAÇÃO /Application / Aplicación(FH 380 | FH 400 | FH 420 | FH 440 | FH 460 | FM 370)
Com ano após 2004**OEM 20 360 593 | 22 199 313****RESERVATÓRIOS DE ÁGUA****C/ 2 FUIROS**Windshield Wiper Tank with 2 Holes
Depósito De Água (FH) Con 2 Huecos**000411**

000432

APLICAÇÃO /Application / AplicaciónFH 380 | FH 400 | FH 420 | FH 440 | FH 460 | FM 370
Com ano após 2004**OEM 20 360 592 | 22 199 325****CONJ. RESERV. DE ÁGUA****C/ 1 FURO**Windshield Wiper Tank with 1 Hole
Conjunto Depósito De Água Con 1 Agujero**000450**

000432

APLICAÇÃO /Application / AplicaciónFH 380 | FH 400 | FH 420 | FH 440 | FH 460 | FM 370
Com ano após 2004**OEM 20 360 593 | 22 199 313****RESERVATÓRIO DE ÁGUA****C/ 2 FUIROS**Windshield Wiper Tank with 2 Holes
Conjunto Depósito De Água Con 2 Agujeros**000451**

000432

APLICAÇÃO /Application / AplicaciónFH 380 | FH 400 | FH 420 | FH 440 | FH 460 | FM 370
Com ano após 2004**OEM 20 360 592 | 22 199 325**

RESERVATÓRIO DO LIMPADOR**(CORPO)**Windshield Washer Reservoir (Body)
Depósito del Limpiaparabrisas (Cuerpo)**001576****LANÇAMENTO****APLICAÇÃO /Application / Aplicación**

FH | FM | FMX (A partir de 2015)

**OEM 84092259 | 82423994
84024486****BOCAL DE ABASTECIMENTO**Filler Neck/Windshield Washer Reservoir t
Boquilla de llenado/Depósito del limpiaparabrisas**001587****LANÇAMENTO****APLICAÇÃO /Application / Aplicación**

FH | FM (A partir de 2015)

OEM 84044383 | 84043998**BOCAL DE ENCHIMENTO**Filling Spout
Bocal De Llenar**000302****APLICAÇÃO /Application / Aplicación**

FH Todos com o ano após 2004 | FM

OEM 20 360 594 | 21 966 322**RESERVATÓRIO DE ÁGUA**Water Tank
Depósito de Agua Volvo**001031****APLICAÇÃO /Application / Aplicación**

Linha VM

OEM 20 558 491 | 84 530 120**RESERVATÓRIO DE ÓLEO**Brake / Power Steering Tank
Reservorio De Aceite**000214****APLICAÇÃO /Application / Aplicación**

Linha EDC | NL

OEM 8 124 433**RESERVATÓRIO DE ÓLEO**Brake / Power Steering Tank
Reservorio De Aceite**000215****APLICAÇÃO /Application / Aplicación**

EDC | NL | XH

OEM 3 162 314**RESERVATÓRIO DE ÓLEO**Brake / Power Steering Tank
Reservorio De Aceite**000234****APLICAÇÃO /Application / Aplicación**

FH12 anterior 2004 comm motor D12C | NH12

OEM 1 069 184**RESERVATÓRIO DE ÓLEO**Brake / Power Steering Tank
Reservorio De Aceite**000213****APLICAÇÃO /Application / Aplicación**

NL | XL

OEM 8 124 432**RESERVATÓRIOS DE ÁGUA
C/ BOMBA VOLVO VM**Water Tank w/ pump
Reservorio De Aceite**001059****APLICAÇÃO /Application / Aplicación**

Linha VM Todos.

OEM 20 558 491 | 84 530 120

**CONJ. FILTRO DE AR
C/ELEMENTO EURO III**Air Filter with Element
Conjunto Filtro de Aire con Elemento**001053**SEM ELEMENTO / W/O ELEMENT / SIN ELEMENTO **001048****APLICAÇÃO / Application / Aplicación**

VM Com motor Euro III

B270F Motor Euro III com elemento filtrante

OEM 21 149 394 | 20 563 344**CONJ. FILTRO DE AR
C/ELEMENTO EURO V**Air Filter with Element
Conjunto Filtro de Aire con Elemento**001052**SEM ELEMENTO / W/O ELEMENT / SIN ELEMENTO **001039****APLICAÇÃO / Application / Aplicación**

VM Com motor Euro V - Com elemento filtrante

OEM 21 425 129 | 21 436 537**CONJ. RESERVATÓRIO
DE ÓLEO DIR. HID.**Brake / Power Steering Tank
Reservorio Aceite De La Dirección Hidraulica**000194**

000392

APLICAÇÃO / Application / Aplicación

FH|FM|NH|NL

B10M|B12|B7

OEM 1592 945**VALVULA DE PO**Dust Valve
Valvula Del Polvo**000841****APLICAÇÃO / Application / Aplicación**

VM Todos

OEM 20 416 504 | 21 129 735**TAMPA DO FILTRO DE AR**Brake / Power Steering Tank
Reservorio De Aceite**001040****APLICAÇÃO / Application / Aplicación**

VM Com motores Euro III e Euro V

B270F Motor Euro III

OEM 22 061 890**TUBO FILTRO DE AR**Air hose
Conducto De Aire**001134****APLICAÇÃO / Application / Aplicación**

FH|FM - até 2015

OEM 20 456 478 | 8 149 053**TOMADA DE AR**Air Intake
Tomada de Aire**001136****APLICAÇÃO / Application / Aplicación**

FH|FM

OEM 20 456 480 | 21 243 763**PUNHO DA MARCHA
(8 MARCHAS)**Gearstick Knob
Punho De La Alavanca**001316****APLICAÇÃO / Application / Aplicación**

FH|FM|NH|FMX


OEM 20 488 067**MANOPLA DO CAMBIO
8 MARCHAS VOLVO**8-speed gearstick knob
Palanca de cambios**001035****APLICAÇÃO / Application / Aplicación**

FH|FM|NH - com caixa de marchas SR-1900 | VT-2014 | ZT-1816


**OEM 20 488 063 | 1 673 299 |
20 493 844 | 3 192 261**

**MANOPLA DO CAMBIO
6 MARCHAS**6-speed gearstick knob (Grey)
Palanca de cambios (gris)**001095****APLICAÇÃO / Application / Aplicación**

FH | FM | NH - com caixa de marcha SR-1900 VT e SR-1900 ZT

OEM 20 488 065**DEFLETOR DE AR
DO RADIADOR**Fan Shroud
Deflector Del Aire**001524****LANÇAMENTO****APLICAÇÃO / Application / Aplicación**

FH (4) a partir de 2016

OEM 22822667**DEFLETOR DE AR
DO RADIADOR**Fan Shroud
Deflector Del Aire**000644****APLICAÇÃO / Application / Aplicación**FH Todos com o ano 1993 até 2004 com motor D12C |
FH Todos com o ano após 2005 com motor D12D**OEM 3 979 728 | 20 502 964****DEFLETOR DE AR
DO RADIADOR**Fan Shroud
Deflector Del Aire**000692****APLICAÇÃO / Application / Aplicación**

Linha EDC | NL

OEM 1 665 136**DEFLETOR DE AR
DO RADIADOR**Fan Shroud
Deflector Del Aire**000714****APLICAÇÃO / Application / Aplicación**

VM (240 | 260 | 310) com motor MWM

B7 Todos com motor MWM

OEM 20 563 325**DEFLETOR DE AR
DO RADIADOR**Fan Shroud
Deflector Del Aire**001068****APLICAÇÃO / Application / Aplicación**

FM 12 com ano de fabricação até 2006 | FM 370 com motor 11 litros B12 R

OEM 3 183 757**SENSOR DE TEMPERATURA
DOS GASES DE ESCAPE**Exhaust Gas Temperature Sensor
Sensor de Temperatura de los Gases de Escape**001558****APLICAÇÃO / Application / Aplicación**

FH | FM | VM

B5 | B6 | B7 | B8 | B9 | B11 | B12 | B13

OEM 21412472**SENSOR DE TEMPERATURA
EXTERNA**Outdoor Temperature Sensor
Sensor de Temperatura Exterior**001625****APLICAÇÃO / Application / Aplicación**

FH | FM

B7R | B8R | B9L | B9S | B9TL | B9R | B11R | B12B |
B12M | B12R | B13R**OEM 20717624****SENSOR DE NÍVEL DO
RESERVATÓRIO DO LIMPADOR**Water Reservoir Level Sensor
Sensor de Nivel del Depósito del Limpiador**001560****APLICAÇÃO / Application / Aplicación**

FH | FM (4)

OEM 84468335

SENSOR DE PRESSÃOAir Pressure Sensor
Sensor de presión**001313****APLICAÇÃO /Application / Aplicación**FH13 Clássico | FH12 Clássico | FM13 Novo | FM13 Clássico |
FM12 Clássico | FM11 Clássico | NH12 Clássico | VM**OEM 20 829 689****SENSOR NOX**Nox Sensor
Sensor Nox**001363****APLICAÇÃO /Application / Aplicación**

FH4 | FM4 | Linha VM

OEM 22 827 993**SENSOR DE ROTAÇÃO DO MOTOR**RPM Sensor
Sensor Del Rotação Del Motor**000508****APLICAÇÃO /Application / Aplicación**

FH12 | FH16 | FM12 | NH12 - Todos com motor D12D

OEM 20 508 011**SENSOR COMANDO DO ACELERADOR (1 - SHIFT) 5 PINOS / PINS**Throttle Sensor
Sensor Comando Del Acelerador 24V**000730****APLICAÇÃO /Application / Aplicación**

FH | FM | NH - anteriores a 1998 com caixa automática

OEM 20 504 685**SENSOR COMANDO DO ACELERADOR 5 PINOS / PINS**Throttle Sensor
Sensor Comando Del Acelerador (5 Fios)**000731****APLICAÇÃO /Application / Aplicación**

Linha FH | FM | NH Todos após 1998

OEM 3 985 226**SENSOR DE ROTAÇÃO**RPM Sensor
Sensor De Rotación**000851****APLICAÇÃO /Application / Aplicación**

FH | FM | FMX | NH

B12 | B13 | B5 | B6 | B7 | B9

OEM 21 426 987 | 20 513 343**SENSOR DE NÍVEL**Level sensor
Sensor de nivel**001061****APLICAÇÃO /Application / Aplicación**

Novo FH Todos com motor Euro V

OEM 21 271 982**SENSOR DE ROTAÇÃO**Rpm Sensor
Sensor de Rotación**001255****APLICAÇÃO /Application / Aplicación**

FH13 | FM11 | FM13

B12 | B12R | B9

OEM 21 426 987**SENSOR DE ROTAÇÃO**Rpm Sensor
Sensor de Rotación**001256****APLICAÇÃO /Application / Aplicación**

FH12 | FM12 | NH12 De acordo com o motor

B12R | B9S De acordo com o motor

OEM 20 508 011

SENSOR DE TEMPERATURA DOS GASES DE EXAUSTÃO Exhaust Gas Temperature Sensor Sensor de temperatura de los Gases de Escape	001270
--	---------------


APLICAÇÃO / Application / Aplicación

FE | FH | FM Com motor Euro V

B12B | B12M | B7L | B9L motor Euro V

OEM 20 889 280 | 20 451 990

AQUECEDOR DO MÓDULO DE ALIMENTAÇÃO ADBLUE AdBlue Fueling Module Heater Calentador del módulo de alimentación de AdBlue	001504
---	---------------


APLICAÇÃO / Application / Aplicación

B11 R | B12 B/M | B13 R | B5 LH/RH | B6 R | B7 FB/R/L/R/S/TL | FH/FM 2005-2012 | FL/FE 2006-2013 | FMX | VM

OEM 21 302 273 / 21 734 245

SENSOR DE NÍVEL ÁGUA RADIADOR Level Sensor Sensor Nivel Agua Radiador	000625
--	---------------


APLICAÇÃO / Application / Aplicación

FH | FM | NH

B12 | B12R | B7 | B7R | B9 | B9R |||

OEM 21 399 626 | 8 140 024
LANÇAMENTO

SENSOR INDUTIVO C/ SAÍDA ONDA QUADRADA Inductive Sensor W/ Square Wave Output Sensor Inductivo Con Salida En Hola Cuadrada	000639
---	---------------


APLICAÇÃO / Application / Aplicación

FH | FM | NH -Onda quadrada

B12B | B12M | B6R | B7R | B9R | B10B | B10R | B10M

OEM 20 514 417 | 3 171 490

TAMPA DE ABASTECIMENTO Plastic Cap Tapa de plástico	001260
--	---------------


APLICAÇÃO / Application / Aplicación

Fm4 Com motor Euro V | Novo FH a partir de 2016

OEM 21 884 469

TAMPA PLÁSTICA DE ALIMENTAÇÃO Plastic Cap M48 Tapa Plástica M48	000386
--	---------------


APLICAÇÃO / Application / Aplicación

Linha Nh12

OEM NA

TAMPA RESERV. EMBR. LISA MENOR Plastic Cap Tapa Reservorio Embreague Lisa Menor	000398
--	---------------


APLICAÇÃO / Application / Aplicación

EDC | NL | XH

OEM 15 73 872

TAMPA RESERV. EMBR. LISA C/ CHAPEU Plastic Cap Tapa Reservorio Embreague Lisa Con Capa	000399
---	---------------


APLICAÇÃO / Application / Aplicación

NA

OEM 20 538 427


TAMPA PLÁSTICA AZUL 0.7 BAR Plastic Cap Blue 0.7 BAR Tapa Plástica Azul 0.7 Bar	000388
--	---------------


APLICAÇÃO / Application / Aplicación

VM 210 | VM 240 | VM 260 | VM 310 | VM 330

OEM 20 783 957

TAMPA TUBO ENCHIMENTO ÓLEO Plastic Cap Tapa Del Tubo De Llenar Aceite	000480
--	---------------

**APLICAÇÃO / Application / Aplicación**

FH Motor D12C | Com o ano anterior a 2003

OEM 1 675 839

TAMPA PLÁSTICA DE ALIMENTAÇÃO Plastic Cap Tapa Plástica De Alimentación	000619
--	---------------

**APLICAÇÃO / Application / Aplicación**

VM 210 | VM 240 | VM 260 | VM 310

OEM 20 783 868

TAMPA PLÁSTICA DE ALIMENTAÇÃO Plastic Cap Tapa Plástica De Alimentación	000521
--	---------------

**APLICAÇÃO / Application / Aplicación**

FH12 Todos com o ano após 1994

B12 | B12R | B7 | B7R | B9 | B9R

OEM 3 979 593

TAMPA PLÁSTICA DE SEGURANÇA VERDE 0.5 BAR Plastic Cap Tapa Plástica De Seguridad Verde 0.5 Bar	000249
---	---------------

**APLICAÇÃO / Application / Aplicación**

Linha EDC | NL

OEM 1 542 591

TAMPA RESERV. DIR. HID. Plastic Cap Tapa Reservorio Dirección Hidraulica	000392
---	---------------

**APLICAÇÃO / Application / Aplicación**

FH | FM | NH | NL

B10M | B12 | B7

OEM 1 696 361

TAMPA DE SEGURANÇA PRETA 0.75 BAR Plastic Cap Tapa De Seguridad Preta 0.75 Bar	000461
---	---------------

**APLICAÇÃO / Application / Aplicación**

FH12 Todos com o ano após 1994

B12 | B12R | B7 | B7R | B9 | B9R

OEM 1 674 083

TAMPA DE SEGURANÇA Plastic Cap Tapa de plástico	001259
--	---------------

**APLICAÇÃO / Application / Aplicación**

Novo Volvo FH a partir de 2016 | Fm4 Com Motor Euro V

OEM 21 360 115

TAMPA RESERVATÓRIO UREIA Urea Reservoir Cover Tampa do Reservatório de Ureia	001083
---	---------------

**APLICAÇÃO / Application / Aplicación**

FH | FM | VM

OEM 21 584 844 | 21 281 403

TAMPA DE BATERIAS/ FURO Battery Cover Tapa De Bateria Sin Agujero	000798
--	---------------

**APLICAÇÃO / Application / Aplicación**

FH | FM | NH - Sem chave geral na bateria

OEM 20 507 252 | 3 127 594

TAMPA DE BATERIA C/ FURO
Battery Cover
Tapa De Bateria Con Agujero

000799**APLICAÇÃO /Application / Aplicación**

FH Todos com o ano após 2006 (com chave geral) |
VM 330 Motor Euro V Tração 8X2

OEM 20 541 447

TAMPA DE BATERIA FH
Plastic Cap
Tapa Reservorio Embreague Lisa Menor

001016**APLICAÇÃO /Application / Aplicación**

novo FH | FM Ver número chassis

OEM 22 065 621 | 22 078 106

TAMPA DE BATERIA
Battery Cover
Tapa De Bateria

000499**APLICAÇÃO /Application / Aplicación**

VM 210 | VM 240 | VM 260 | VM 310 | VM 330

OEM 20 499 672

TUBO DE SAÍDA DA BOMBA DE ÁGUA (UM FURO)
Cooling connection pipe
Tubo de Conexión Refrigeración

001011**APLICAÇÃO /Application / Aplicación**

FH clássico | FH Novo | FM Clássico | FM com motores
Euro V FH4/ FM4/ FM9 | FM Novo | FM-FH com motor D13

OEM 20 555 313

TUBO SAÍDA BOMBA D'ÁGUA (DOIS FUROS)
Cooling connection pipe
Tubo de Conexión Refrigeración

001343**APLICAÇÃO /Application / Aplicación**

A35C | L150C | L150G | L150H | L180C | L180H | L220D |
L250G | L250H

OEM 20 542 128

TUBO FLEXÍVEL METÁLICO 5"
Flexible Metallic Tube 5"
Tubo Flexible Metálico 5"

000651**APLICAÇÃO /Application / Aplicación**

FH | FM | NH

OEM 20 974 489

MANGUEIRA CRISTAL 3/8" X 25 MTS
Hose
Manguera Cristal 3/8" X 25m

000694**APLICAÇÃO /Application / Aplicación**

Caminhões | Ônibus | Micro-ônibus

OEM 979 652

TUDO DE CONEXÃO (BOMBA DA ÁGUA)
Connection Pipe
Tubo de Conexión

001132**APLICAÇÃO /Application / Aplicación**

(FH | FM) motor D13

B11R | B13

OEM 21 021 925

CONJ. POSICIONADOR DO FILTRO
Power Steering Filter Positioner
Conjunto Posicionador Del Filtro

000373**APLICAÇÃO /Application / Aplicación**

FH | FM | NH | NL

B10M | B12 | B7

OEM 1696 359

CONJ. MEDIDOR DE NÍVEL DIR. HID. Power Steering Level Probe Conjunto Medidor De Nivel	000396
--	---------------


APLICAÇÃO / Application / Aplicación

FH|FM|NH|NL

B10M|B12|B7

OEM 1696 362

CONECTOR LISO 45 GRAUS Straight Connector 45 Conector liso 45	001295
--	---------------


APLICAÇÃO / Application / Aplicación

FH|FM de acordo com motor/caixa

OEM 21380 391

CONECTOR LISO 90 GRAUS Straight Connector 90° Conector Liso 90°	001320
--	---------------


APLICAÇÃO / Application / Aplicación

FH/FM12|FH/FM13|FH16 de acordo com o motor - chassi

B11R de acordo com o motor-chassi

OEM 21052 612

CONECTOR LISO Conector Liso Reto Conector Liso Reto	001321
--	---------------


APLICAÇÃO / Application / Aplicación

FH/FM13|FMX de acordo com o motor / chassi

OEM 20 941 211

CONECTOR ESTRIADO 45° Splined Connector Conector Estriado	001322
--	---------------


APLICAÇÃO / Application / Aplicación

FH4|FM4

OEM 21313 188


CONECTOR ESTRIADO 90° Splined Connector Conector Estriado	001323
--	---------------


APLICAÇÃO / Application / Aplicación

FH12|FH4|FM12|FM4|VM

OEM 20 938 685

FILTRO DE ÓLEO RESERV. DIR. HID. Power Steering Filter Filtro Del Aceite Reservorio Dirección Hidraulica	000372
---	---------------


APLICAÇÃO / Application / Aplicación

FH|FM|NH|NL

B10M|B12|B7

OEM 349 619

BOMBA ELÉTRICA LAVADOR 24V 24V Electric Pump Bomba Limpiador Del Parabrisa FH	000853
--	---------------


APLICAÇÃO / Application / Aplicación

FH|FM

OEM 21189 159

FILTRO DE AR DO RESPIRO DO TANQUE DE COMBUSTÍVEL Air Filter Filtro Del Aire Respiro Del Tanque Del Combustivel	000876
---	---------------


APLICAÇÃO / Application / Aplicación

Linha FH|Linha FM todos com ano após 2009 Filtro do tanque de combustível|Linha VM com motor Euro V Filtro do tanque de combustível

OEM 21064 484 | 21743 197

TUBO DE ENCHIMENTO Oil Filling Pipe Tubo de Llenado	001191
--	---------------



APLICAÇÃO /Application / Aplicación
FH | Até 2015

OEM 20 954 042

TUBO DE ENCHIMENTO Oil Filling Pipe Tubo de Llenado	001193
--	---------------



APLICAÇÃO /Application / Aplicación
FM | de 1999 a 2011

OEM 20 476 865

TUBO DE ENCHIMENTO DE ÓLEO (FH) Oil Filling Spout Tubería Para Llenar Aceite	000784
---	---------------



APLICAÇÃO /Application / Aplicación
FH Todos com motor D12D

OEM 20 808 093

TUBO DE ENCHIMENTO DE ÓLEO (FH) Oil Filling Spout Tubería Para Llenar Aceite	000786
---	---------------



APLICAÇÃO /Application / Aplicación
FH Todos com motor D13A

OEM 21 255 293 | 20 885 898

TUBO DE ENCHIMENTO DE ÓLEO Oil Filling Spout Tubería Para Llenar Aceite	000447
--	---------------



APLICAÇÃO /Application / Aplicación
FH Todos anterior 2003 | Com motor D12C

OEM 1 676 594

CARCAÇA PLÁSTICA VÁLVULA TERMOSTÁTICA Thermostatic Valve Housing Caja de la Válvula Termostática	001019
---	---------------



APLICAÇÃO /Application / Aplicación
FH | FM
B9

OEM 20 405 125

TUBO DE CONEXÃO Connection Tube Tubo de Conexión	001020
---	---------------



APLICAÇÃO /Application / Aplicación
FH | FM - com motor D11

OEM 3 161 219

CONJ. DE VÁLVULAS DO ASSENTO Seat adjustment control Control de Ajuste del Asiento	001021
---	---------------



APLICAÇÃO /Application / Aplicación
FH | FM
B12


OEM 20 748 450 | 20 443 641

BOMBA ELÉTRICA LAVADOR 24V Bomba eléctrica 24V Bomba eléctrica 24V	001058
---	---------------



APLICAÇÃO /Application / Aplicación
VM

OEM 21 178 900

CHAVE DE SETA 24VTurn Signal
Conmutador en la Columna de Dirección**001112****PRESILHA METÁLICA**Metallic Support
Clip Metálico**001216****MANOPLA DO CAMBIO
8 MARCHAS (6X4)**8-Speed Gearstick Knob
Palanca de Cambios**001137****APLICAÇÃO /Application / Aplicación**

FH12

OEM 3 172 170**APLICAÇÃO /Application / Aplicación**

Tanques de expansão 000967 - 000911

OEM 1 674 912**APLICAÇÃO /Application / Aplicación**

VM com tração 6x4

OEM 20 568 093 | 21 244 404**BORRACHA DE VEDAÇÃO (PAR)**Rubber Sealing Ring (Pair)
Anillo de Vedación (Par)**001156****CAIXA PLÁSTICA DO RADIADOR
(SUPERIOR)**Radiator Housing (Upper)
Carcasa del radiador (Superior)**001169****TAMPA DO RESERV. ÁGUA**Water Reservoir Cover
Tapa del Depósito de Agua**000432****APLICAÇÃO /Application / Aplicación**

FH | FM | NH | Novo FH / FM

B11R | B13 | B9R | B9S

OEM 1 547 254**APLICAÇÃO /Application / Aplicación**

FH12 | NH12 de 1998 até 2015

**OEM 676 435 | 1 676 635 | 20 460 174 |
20 461 059 | 20 482 259 | 20 516 408 |
20 536 915 | 20 536 948 | 20 722 440****APLICAÇÃO /Application / Aplicación**

Linha FH Todos com o ano após 2004 | Linha FM

OEM 20 425 399



TANQUE DE EXPANSÃO COM TAMPÁ E SENSOR Expansion Tank with Cover Tanque de Expansão c/ Tapa	001236
---	---------------



000390 | 000273

APLICAÇÃO /Application / Aplicación

Scania L | P | G | R | S | XT | NTG 2019/2022

OEM 2 545 033 | 2 578 670 | 2 481 921

TANQUE DE EXPANSÃO COM TAMPÁ Expansion Tank Tanque De Expansión	000005
--	---------------



000358

APLICAÇÃO /Application / Aplicación

F | R112 | R113 | R142 | R143 | T112 | T113 | T142 | T143

OEM 1 320 601 | 290 851

TANQUE DE EXPANSÃO C/ 2 FUROS Expansion Tank Tanque De Expansión	000006
---	---------------

**APLICAÇÃO** /Application / Aplicación

(K124 EB | K124 IB | K124 | K340 | K380 | K94 | L94 IA | L94 IB) Ver número chassis

OEM 452 132

TANQUE DE EXPANSÃO C/ 4 FUROS Expansion Tank Tanque De Expansión	000007
---	---------------

**APLICAÇÃO** /Application / Aplicación

(K124 EB | K124 IB | K124 | K340 | K380 | K94 | L94 IA | L94 IB) Ver número chassis

OEM 485 327 | 1894 832

TANQUE DE EXPANSÃO C/ TAMPÁ (SOPRADO) Expansion Tank Tanque De Expansión	000150
---	---------------



000388 | 000390

APLICAÇÃO /Application / Aplicación

Série 4 - (P | G | R)

OEM 1894 478 | 1855 164 | 1765 735
1511 775 | 2 401 668COMPLETO - W/ SENSOR - CON SENSOR **000759**

TANQUE DE EXPANSÃO Expansion Tank Tanque De Expansión	000133
--	---------------



000402

APLICAÇÃO /Application / Aplicación

Linha R

OEM 1 320 602

TANQUE DE EXPANSÃO C/ 2 SAIDAS Expansion Tank W/ Cover Tanque De Expansión Con Tapa	000307
--	---------------



000402

APLICAÇÃO /Application / Aplicación

Linha R

OEM 1 320 602

TANQUE DE EXPANSÃO C/ TAMPÁ Expansion Tank W/ Cover Tanque De Expansión Con Tapa	000358
---	---------------



000402

APLICAÇÃO /Application / Aplicación

F | R112 | R113 | R142 | R143 | T112 | T113 | T142 | T143

OEM 1 320 601

**TANQUE DE EXPANSÃO C/
ALIMENT. LATERAL**
Expansion Tank
Tanque De Expansão Eletrônico Con Alimentación Lateral

000513

**TANQUE DE EXPANSÃO C/
ALIMENT. CENTRAL**
Expansion Tank
Tanque De Expansão Sin Sensor Con Alimentación Central

000594

**TANQUE DE EXP.
ALIMENT. LATERAL
(SCANIA)**
Expansion Tank / Tanque De
Expansión Con Alimentación Lateral

000952**APLICAÇÃO / Application / Aplicación**

(F | K) Todos com motor eletrônico - ver número chassis -
com alimentação lateral

OEM 1869 289 | 1779 712**APLICAÇÃO / Application / Aplicación**

(F | K) Todos com motor eletrônico - ver número chassis -
com alimentação central

OEM 1869 288 | 2 850 847**APLICAÇÃO / Application / Aplicación**


(F Motor Euro V | K Motor Euro V) Ver número chassis com
alimentação lateral

OEM 2 203 730

**TANQUE DE EXP.
ALIMENT. CENTRAL
(SCANIA)**
Expansion Tank / Tanque De
Expansión Alimentación Central

000953

**TANQUE DE EXPANSÃO
C/ TAMPA SEM SENSOR
(INJETADO)**
Expansion Tank W/ Cover / Tanque
De Expansión Con Tapa

000966

**TANQUE DE EXPANSÃO
INJETADO COMPLETO**
Expansion Tank W/ Sensor / Tanque
De Expansión Completo

000968

APLICAÇÃO / Application / Aplicación
(F Motor Euro V | K Motor Euro V) Ver número chassis com
alimentação central

**OEM 2 203 729 | 2 479 743
2 642 481**

APLICAÇÃO / Application / Aplicación
Série 4 - (P | G | R) | Série 5 - (P | G | R)

**OEM 1 551 775 | 1 765 735 |
1 855 164 | 1 894 478 | 2 401 668**

APLICAÇÃO / Application / Aplicación
Série 4 - (P | G | R) | Série 5 - (P | G | R)

**OEM 1 894 478 | 1 855 164
1 765 735 | 1 551 775 | 2 401 668**

**CONJ. RESERVATÓRIO
DE ÓLEO DIR. HID.**
Brake / Power Steering Tank /
Reservorio Aceite De La Dirección
Hidráulica

000194

**RESERVATÓRIO DE
ÁGUA**
Windshield Wiper Tank /
Depósito De Água

000211

**RESERVATÓRIO
DE ÁGUA**
Windshield Wiper Tank / Depósito
De Água Limpiador Parabrisa

000212

APLICAÇÃO / Application / Aplicación
R 112 | R 113 | R 142 | R 143 | R 114 | R 124 | R 94 | T 112 | T 113 |
T 142 | T 143
(F94 | L94) com o ano após 2000

OEM 297 353 | 318 533

APLICAÇÃO / Application / Aplicación
T - R 112 - 142 | T - R 113 - 143

OEM 295 957

APLICAÇÃO / Application / Aplicación
Série 4 Todos

OEM 1 399 463 | 1 745 391

**RESERVATÓRIO DE
ÓLEO EMBREAGEM**

 Brake / Power Steering Tank
Reservorio De Aceite Freno
000216

000389

APLICAÇÃO /Application / Aplicación
K113 | R112 | R142 | T112 | T142
OEM 538 770
**RESERVATÓRIO DE
ÓLEO EMBREAGEM**

 Brake / Power Steering Tank
Reservorio De Aceite Embrague
000217

000399

APLICAÇÃO /Application / Aplicación
P93 | R113 | R143 | T113 | T143
OEM 1 379 152
**RESERVATÓRIO
DE ÓLEO**

 Brake / Power Steering Tank
Reservorio De Aceit
000225

000399

APLICAÇÃO /Application / Aplicación
SÉRIE 4
OEM 1 381 561
**RESERVATÓRIO DE
ÓLEO DIREÇÃO HID.
COMPLETO**

 Power Steering Tank
Reservorio Del Fluido De La
Dirección Hidráulica
000230

000392

APLICAÇÃO /Application / Aplicación
R114 | R124 | R94
(F94 | L94) com o ano após 2000
OEM 1 453 872
**RESERVATÓRIO
DE ÁGUA**

 Windshield Wiper Tank
Depósito De Água Limpiador
Parabrisa
000515

000391

APLICAÇÃO /Application / Aplicación
Série 5 (P - G - R)
OEM 1 850 266
**CONJ. RESERVATÓRIO
DE ÁGUA C/BOMBA 24V**

 Windshield Wiper Tank W/ 24v Pump
Conjunto Depósito De Água Con
Bomba 24v
000563

000403

APLICAÇÃO /Application / Aplicación
R112 | R113 | R142 | R143 | T112 | T113 | T142 | T143
OEM 295 957
**RESERVATÓRIO DO
LIMPADOR**

 Windshield Washer Reservoir
Depósito del Limpiaparabrisas
001592**LANÇAMENTO**
**BOCAL DE
ABASTECIMENTO**

 Filler Neck Windshield Washer Reservoir
Boquilla de llenado Depósito del
limpiaparabrisas
001630**LANÇAMENTO**
APLICAÇÃO /Application / Aplicación
Séries P e R
OEM 2 303 274
**BOCAL DE
ABASTECIMENTO**

 Filler Neck Windshield Washer Reservoir
Boquilla de llenado Depósito del
limpiaparabrisas
001631**LANÇAMENTO**
APLICAÇÃO /Application / Aplicación
Séries G e S
OEM 2 303 268
APLICAÇÃO /Application / Aplicación
Séries L | P | G | R e S (2016 em diante)
OEM 2 707 037

CONJ. FILTRO DE AR S/ ELEMENTO (TAMPA BAIXA) Air Filter Set W/O Element - Low Cover / Carcaza Filtro Del Aire Sin Elemento (Tapa Baja)	000981
--	---------------

**APLICAÇÃO / Application / Aplicación**

Série 4 Com filtro de ar 13m3 | Com ano de 1994 até 2008

OEM 1870 001

CONJ. FILTRO DE AR S/ ELEMENTO (TAMPA ALTA) Air Filter Set W/O Element - High Cover / Carcaza Filtro Del Aire Sin Elemento (Tapa Alta)	000982
--	---------------

**APLICAÇÃO / Application / Aplicación**

Série 4 Com filtro de ar 16m3 com ano de 1994 até 2008

OEM 1870 000

CARCAÇA DO FILTRO DE AR S/ ELEMENTO Air Filter Housing W/O Element / Carcaza de Filtro de Aire Sin Elemento	001292
---	---------------

**APLICAÇÃO / Application / Aplicación**

Série 7 (P|G|R|S)

OEM 2 232 180

CONJUNTO FILTRO DE AR Air Filter / Carcaza de filtro de aire	001271
--	---------------

**APLICAÇÃO / Application / Aplicación**

Série 5

OEM 1506 546

MANGUEIRA DE AR Air Hose / Manguera de Aire	001452
---	---------------

**APLICAÇÃO / Application / Aplicación**

Caminhões Série 5 - Conforme número de chassi

OEM 1799 701

MANGUEIRA DE AR Air Hose / Manguera Del Aire	000743
--	---------------

**APLICAÇÃO / Application / Aplicación**

Série 5 (P|G|R) com motor Euro III

OEM 1723 002

TUBO FILTRO DE AR Air Filter Hose / Tubo Filtro Del Aire	000442
--	---------------

**APLICAÇÃO / Application / Aplicación**

(R114 | R124 | T114 | T124) Todos com motor DC11

OEM 1430 344

TAMPA FILTRO DE AR ANTIGA Gearbox Control Valve / Válvula de engranajes	001645
---	---------------

**APLICAÇÃO / Application / Aplicación**

Série 4 com Filtro de Ar 13 m3

OEM 1335 677

TAMPA DE VEDAÇÃO FILTRO DE AR Air Filter Isolation Cover / Tapa Filtro Del Aire	001309
---	---------------

**APLICAÇÃO / Application / Aplicación**

Série 5 (P|G|R) Com tomada de ar traseira

OEM 1730 410


VALVULA DE PÓ
Dust Valve
Valvula Del Polvo

000841

APLICAÇÃO /Application / Aplicación
Série 5 (P - G - R)

OEM 1755 920


**DEFLETOR DE AR
DO RADIADOR**
Fan Shroud
Deflector Del Aire

001525

APLICAÇÃO /Application / Aplicación
Série G 450

OEM 2 324 951

**DEFLETOR DE AR
DO RADIADOR**
Fan Shroud
Deflector Del Aire

001526

APLICAÇÃO /Application / Aplicación
Série R 450

OEM 2 324 953

**DEFLETOR DE AR
PLASTICO**
Fan Shroud
Deflector Del Aire

000419

APLICAÇÃO /Application / Aplicación
(R 124 | T 124) motor DC11

OEM 1390 705

**DEFLETOR DE AR
PLASTICO**
Fan Shroud
Deflector Del Aire

000463

APLICAÇÃO /Application / Aplicación
(P94 | R 114 | T 114) motor DC11

OEM 1390 706


**DEFLETOR DE AR
DO RADIADOR**
Fan Shroud
Deflector Del Aire

000642

APLICAÇÃO /Application / Aplicación
Série G Todos com ano superior a 2007 Motor DC11 e DC12

OEM 1894 206

**DEFLETOR DE AR
DO RADIADOR**
Fan Shroud
Deflector Del Aire

000643

APLICAÇÃO /Application / Aplicación
Série R Todos com ano superior a 2007 Motor DC11 e DC12

OEM 1446 239

**DEFLETOR DE AR
PLASTICO**
Fan Shroud
Deflector Del Aire

000797

APLICAÇÃO /Application / Aplicación
(R440 | R480) motor D13

OEM 1889 850


**DEFLETOR DE AR
RADIADOR (SCANIA)**
Fan Shroud
Deflector Del Aire

000942

APLICAÇÃO /Application / Aplicación
(P230 | P250 | P270 | P310) motor 5 cilindros

OEM 1769 523

DEFLETOR DE AR RADIADOR (SCANIA) Fan Shroud Deflector Del Aire	000943
---	---------------



APLICAÇÃO /Application / Aplicación
(P340|P380|P420) Todos com motor 6 cilindros

OEM 1769 522

DEFLETOR DE AR DO RADIADOR Fan Shroud Deflector de aire	001057
--	---------------



APLICAÇÃO /Application / Aplicación
P114|P124|P94

OEM 1332 193

PUNHO DE MARCHA (8 MARCHAS) Gearstick Knob Punho De La Alavanca	001318
--	---------------



APLICAÇÃO /Application / Aplicación
S4|S5

OEM 1441 235

MANOPLA DO CAMBIO 6 MARCHAS SCANIA 6-speed gearstick knob Palanca de cambios	001036
---	---------------



APLICAÇÃO /Application / Aplicación
Série 4 com caixa de marchas GRS - 900 - GR50 - 900 |
Série 5 (P|G
|R|T) com caixas de marcha GRS - 900 - GR50 - 900

OEM 1919 065
1438 702 | 1727 377

MANOPLA DO CAMBIO 8 MARCHAS SCANIA 8-speed gearstick knob Palanca de cambios	001037
---	---------------



APLICAÇÃO /Application / Aplicación
Série 4 Com caixa de marchas GR-900

OEM 1369 975

SENSOR DE TEMPERATURA EXTERNA Rpm Sensor Sensor de Velocidad de Rotación	001626
---	---------------

LANÇAMENTO



APLICAÇÃO /Application / Aplicación
Caminhão Série 3 (1987 - 1996) | Caminhão Série 4
(1994 - 2008) | Caminhões Séries 5 - P, G, R, T (2003 - 2018)

Ônibus da série 3 (1987 - 1999) | Ônibus da série 4 (1994 - 2010)
Ônibus das séries F, K e N (a partir 2004) | Ônibus séries C e K
(a partir de 2020)

OEM 1100 799

SENSOR DE VELOCIDA DE DE ROTAÇÃO Rpm Sensor Sensor de Velocidad de Rotación	001483
--	---------------



APLICAÇÃO /Application / Aplicación
Série F, K, N - a partir 2004
Séries P, G, R, T - 2003 - 2018
Séries L, P, G, R, S - a partir 2016

OEM 1888 075

SENSOR DE ROTAÇÃO (PRINCIPAL) Rpm Sensor Sensor de Rotación	001254
--	---------------



APLICAÇÃO /Application / Aplicación
(P|G|R|F|K|N) De acordo com o motor

OEM 1457 303

SENSOR DE TEMPERATURA DOS GASES DE EXAUSTÃO Exhaust Gas Temperature Sensor Sensor de Temperatura de los Gases de Escape	001269
---	---------------



APLICAÇÃO /Application / Aplicación
Série 5 (P|G|R até 2018 motor Euro V) | Série (F|K|N) ||
Com motor Euro V
Série (F|K|N) | Com motor Euro V

OEM 2 265 872

**SENSOR DE PRESSÃO E
TEMPERATURA DO MOTOR**
Engine temperature sensor
Sensor de temperatura del motor

001484**LANÇAMENTO****APLICAÇÃO /Application / Aplicación**

Série 3 - 1987-1999
Série 4 - 1994-2010
Séries P,G,R,T - 2003-2018
Série 4 - 1994-2008
P96 - 1996-2017

OEM 1377 930

**SENSOR DE TEMPERATURA
DO MOTOR**
Engine temperature sensor
Sensor de temperatura del motor

001485**LANÇAMENTO****APLICAÇÃO /Application / Aplicación**

Série 3 - 1987-1999
Série 4 - 1994-2010
Séries P,G,R,T - 2003-2018
Série 4 - 1994-2008
P96 - 1996-2017

OEM 1865 317

**SENSOR DE NÍVEL DA
SUSPENSÃO**
Suspension Level Sensor
Sensor de Nivel de Suspensión

001487**LANÇAMENTO****APLICAÇÃO /Application / Aplicación**

Série F, K, N - a partir 2004

OEM 1448 082 | 2 110 474

**SENSOR DE POSIÇÃO
DE CÂMBIO**
Gear position
Sensor de posición de la caja de cambios

001489**LANÇAMENTO****APLICAÇÃO /Application / Aplicación**

Série F, K, N - a partir 2004
Séries P, G, R, T - 2003 - 2018

OEM 1783 288

**SENSOR DE POSIÇÃO
DE CÂMBIO**
Gear position
Sensor de posición de la caja de cambios

001490**LANÇAMENTO****APLICAÇÃO /Application / Aplicación**

Série F, K, N - a partir 2004
Séries P, G, R, T - 2003 - 2018
Séries L, P, G, R, S - a partir 2016

OEM 1783 287

SENSOR NOX
Nox Sensor
Sensor Nox

001502**LANÇAMENTO****APLICAÇÃO /Application / Aplicación**

Série C, K - 2020 em diante
Série F, K, N - a partir 2004
Séries P, G, R, T - 2003 - 2018
Séries L, P, G, R, S - a partir 2016

OEM 2 294 291

SENSOR NOX
Nox Sensor
Sensor Nox

001360**APLICAÇÃO /Application / Aplicación**

Série 5

OEM 2 296 799
2 247 379 / 2 020 691

**SENSOR DE NÍVEL
ÁGUA RADIADOR**
Level Sensor
Sensor Del Nivel Agua Radiador

000354**APLICAÇÃO /Application / Aplicación**

F | K | SÉRIE 4 | Série G | Série P | Série R

OEM 1374 052

**SENSOR DE ROTAÇÃO
(RESERVA)**
Rpm Sensor
Sensor de Rotación

001253**APLICAÇÃO /Application / Aplicación**

(P | G | R | F | K | N) De acordo com o motor

OEM 1457 304

SENSOR DE NÍVEL
Level Sensor
Sensor de Nivel

001273

APLICAÇÃO / Application / Aplicación
(P|G|R|S|XT) Depois de 2019

OEM 2 553 061

**TAMPA PLÁSTICA
DE ALIMENTAÇÃO**
Plastic Feeding Cap
Tapa de Alimentación de Plástico

000390

APLICAÇÃO / Application / Aplicación
P94 até 15 | 10 2008 | R114 até 15 | 10 2008 | R124 até 15 | 10 2008 | Série 5 (P|G|R) até 15 | 10 2008 | T114 até 15 | 10 2008 | T124 até 15 | 10 | 2008

OEM 1 374 050

**TAMPA PLÁSTICA
PRETA DO TANQUE
DE EXP. 1,0**
Plastic Feeding Cap
Tapa de Alimentación de Plástico

001351

APLICAÇÃO / Application / Aplicación
Série 4 (1994-2008)
Séries P, G, R, T (2003-2018)

OEM 1 874 363

**TAMPA RESERV.
ÁGUA**
Water Tank Cover
Tapa del Tanque de Agua

000391

APLICAÇÃO / Application / Aplicación
SÉRIE 4

OEM 1 371 839

**TAMPA RESERV.
DIR. HID.**
Plastic Cap
Tapa Reservorio Dirección Hidráulica

000392

APLICAÇÃO / Application / Aplicación
R112 | R113 | R142 | R143 | T112 | T113 | T142 | T143

OEM 1 343 243 | 318 537

**TAMPA RESERV.
EMBR. LISA
C/ CHAPEU**
Plastic Cap
Tapa Reservorio Embreague Lisa
Con Capa

000399

APLICAÇÃO / Application / Aplicación
SÉRIE 4 | T - R 113 - 143

OEM 1 455 736 | 1 374 295

**TAMPA PLÁSTICA
0.75 BAR**
Plastic Cap 0.75 BAR
Tapa Plástica 0.75 BAR

000402

APLICAÇÃO / Application / Aplicación
R112 | R113 | R142 | R143 | T112 | T113 | T142 | T143

OEM 1 676 744 | 1 403 954

**TAMPA RESERV.
ÁGUA 112/113**
Plastic Cap
Tapa Reservorio Água 112/113

000403

APLICAÇÃO / Application / Aplicación
R112 | R113 | R142 | R143 | T112 | T113 | T142 | T143

OEM 295 960


**TAMPA RESERV.
UREIA COM CHAVE**
Urea Reservoir Cover
Tapa Reservorio Uréia ARLA32
Con Llave

000842

APLICAÇÃO / Application / Aplicación
K Motor Euro V | Com tanque metálico

OEM 1 943 397

TAMPA DE BATERIA Battery Cover Tapa De Bateria	000497
---	---------------



APLICAÇÃO /Application / Aplicación
R 112 | R 142 | T 112 | T 142

OEM 305 561

TAMPA DE BATERIA Battery Cover Tapa De Bateria (S-4)	000641
---	---------------



APLICAÇÃO /Application / Aplicación
Série 4 Todos

OEM 1 460 674 | 1 362 693

TAMPA DO FILTRO DE AR (SCANIA S4) Air Filter Cover Tapa del Filtro de Aire	001018
---	---------------



APLICAÇÃO /Application / Aplicación
Série 4 Com filtro de ar 16m3 com ano de 1994 até 2008

OEM 1 423 413

TAMPA PLÁSTICA DE SEG. 1.0 BAR Plastic cap Tapa de plástico	001108
--	---------------



APLICAÇÃO /Application / Aplicación
(F|K) motor Euro V

OEM 2 547 559

TAMPA FILTRO DE AR NOVA VERSÃO (ALTA) Air Filter cover Tapa del filtro de aire	001194
---	---------------



APLICAÇÃO /Application / Aplicación
Série 4 com filtro de ar de 16m de 1994 até 2008

OEM 1 829 712

TAMPA FILTRO DE AR NOVA VERSÃO (BAIXA) Air Filter Cover Tapa del filtro de aire	001195
--	---------------



APLICAÇÃO /Application / Aplicación
Série 4 com filtro de ar de 13m³ de 1994 até 2008

OEM 1 869 997

TAMPA RESERVATÓRIO UREIA Urea reservoir cover Tapa del depósito de urea	001081
--	---------------



APLICAÇÃO /Application / Aplicación
Série 5 (P|G|R) de acordo com o reservatório de uréia |
Série 6 (P|G|R|S) de acordo com o reservatório de ureia

OEM 2 278 297
2 038 563 | 2 477 313


CONJ. DE VÁLVULAS DO ASSENTO Seat adjustment control Control de Ajuste del Asiento	001021
---	---------------



APLICAÇÃO /Application / Aplicación
SÉRIE 4 | Série 5 (P - G - R)

OEM 1 847 100

FILTRO DE ÓLEO RESERV. DIR. HID. Power Steering Filter Filtro Del Aceite Reservorio Dirección Hidráulica	000372
--	---------------



APLICAÇÃO /Application / Aplicación
R 112 | R 113 | R 142 | R 143 | R 114 | R 124 | R 142 | R 143 | R 94
| T 112 | T 113 | T 142 | T 143
(F94 | L94) Todos com o ano após 2000

OEM 153 468

**CONJ. POSICIONADOR
DO FILTRO**
Power Steering Filter Positioner
Conjunto Posicionador Del Filtro

000373

APLICAÇÃO /Application / Aplicación
R 112 | R 113 | R 142 | R 143 | R 114 | R 124 | R 94 | T 112 | T 113
| T 142 | T 143
(F94 | L94) Todos com o ano após 2000

OEM 297 353 | 318 533

**CONJ. MEDIDOR DE
NÍVEL DIR. HID.**
Power Steering Level Probe
Conjunto Medidor De Nivel

000396

APLICAÇÃO /Application / Aplicación
R 112 | R 113 | R 142 | R 143 | R 114 | R 124 | R 94 | T 112 | T 113
| T 142 | T 143
(F94 | L94) Todos com o ano após 2000

OEM 311 488

**FOLE AMORTECEDOR
VIBRAÇÃO**
Vibration Isolation Bellow
Fole Amortiguador Vibración

000541

APLICAÇÃO /Application / Aplicación
(R114 | R124 | T114 | T124) Ver número chassis

OEM 1428 892 | 1364 355

**TUBO FLEXÍVEL
ESCAPAMENTO
900MM**
Flexible Exhaust Tube
Tubo Flexible Escapamento

000547

APLICAÇÃO /Application / Aplicación
(R 114 | R 124 | T 114 | T 124) Ver número chassis

OEM 1505 748

**TUBO FLEXÍVEL
ESCAPAMENTO
1100MM**
Flexible Exhaust Tube
Tubo Flexible Escapamento

000548

APLICAÇÃO /Application / Aplicación
(R 114 | R 124 | T 114 | T 124) Ver número chassis

OEM 1505 749

**TUBO FLEXÍVEL
ESCAPAMENTO
4.1/2"**
Flexible Exhaust Tube
Tubo Flexible Escapamento

000704

APLICAÇÃO /Application / Aplicación
Série 5 (P - G - R)

OEM 1753 639

**ABRACADEIRA
METALICA ESCAP. 5"**
Exhaust Metallic Clamp 5"
Abrazadera Metálica Escape

000653

APLICAÇÃO /Application / Aplicación
(F | K | N) | SÉRIE 4 | Série 5 (P | G | R) | Série G | Série L |
Série P | Série R | Série T

**OEM 1387 136
1422 474 | 1863 831**

**BOMBA ELETRICA
LAVADOR 24V**
24V Electric Pump
Bomba Eléctrica Limpiador
Del Parabrisa 24V

000556

APLICAÇÃO /Application / Aplicación
R112 | R113 | R142 | R143 | T112 | T113 | T142 | T143

OEM 295 970

**BOMBA ELETRICA
LAVADOR 24V**
24V Electric Pump
Bomba Limpiador Del Parabrisa Axor

000854

APLICAÇÃO /Application / Aplicación
Série 5 (P | G | R)

OEM 1772 690

**BOMBA ELETRICA
LAVADOR**24V Electric Pump
Bomba Eléctrica Limpiador Del
Parabrisa 24V**000902****APLICAÇÃO /Application / Aplicación**

Série 4 | Série 5 (P | G | R) | Série N | Série F

OEM 1548 504**TUBO DE ENCHIMENTO
DE ÓLEO S/ TAMP**Oil Filling Spout
Tubería Para Llenar Aceite**000955****APLICAÇÃO /Application / Aplicación**Série 4 Todos com ano após 2001 / Com motor 11 e 12 litros
Série G Todos com motor 11 e 12 litros
Série P Todos com motor 11 e 12 litros
Série R Todos com motor 11 e 12 litros**OEM 1724 875****TUBO DE ENCHIMENTO
DE ÓLEO C/ TAMP**Oil Filler Tube With Cap
Tubería Para Llenar Aceite Con Tapa**000991****APLICAÇÃO /Application / Aplicación**Série 4 Todos com o ano anterior 2001 | Série (G | P | R)
com motor 11 e 12 litros**OEM 1724 875****CAIXA PLÁSTICA DO
RADIADOR (SUPERIOR/
INFERIOR)**Radiator Housing (Upper/bottom)
Carcasa del radiador (Superior/inferior)**001184****APLICAÇÃO /Application / Aplicación**Linha R
Ônibus F | K | N**OEM 1527 653 | 1570 485
1741 588 | 1769 997 | 1784 616****CAIXA PLÁSTICA DO
RADIADOR (INFERIOR)**

Radiator Housing (Upper)

Carcasa del radiador (Superior)

001166**APLICAÇÃO /Application / Aplicación**

R 114 | R 124 | T 114 | T 124

**OEM 1327 249 | 1397 435
1408 881 | 1442 751 | 1764 886****CAIXA PLÁSTICA DO
RADIADOR (SUPERIOR/
INFERIOR)**Radiator Housing (Upper/bottom)
Carcasa del Radiador**001170****APLICAÇÃO /Application / Aplicación**

Linha G

OEM 1776 026**CAIXA PLÁSTICA DO
RADIADOR (SUPERIOR)**

Radiator Housing (Upper)

Carcasa del Radiador (Superior)

001180**APLICAÇÃO /Application / Aplicación**

Linha R

OEM 1781 365**CAIXA PLÁSTICA DO
RADIADOR (INFERIOR)**

Radiator Housing (bottom)

Carcasa del Radiador (Inferior)

001181**APLICAÇÃO /Application / Aplicación**

Linha R

OEM 1781 365**ANEL DE VEDAÇÃO
MAIOR**Large Sealing Ring
Anillo Dy Vedación Mayor**000168****APLICAÇÃO /Application / Aplicación**

(R114 | R124 | T114 | T124) Todos com motor DC11

OEM 1424 854



ANEL DE VEDAÇÃO MENOR Lesser Sealing Ring Anillo Dy Vedación Menor	000238
---	---------------



APLICAÇÃO /Application / Aplicación
(R114 | R124 | T114 | T124) Todos com motor DC11

OEM 1424 853



VÁLVULA DO CÂMBIO Gearbox Control Valve Válvula de engranajes	001488
--	---------------



APLICAÇÃO /Application / Aplicación
Série C, K - a partir de 2020
Série L, P, G, R, S - a partir de 2016
Série P,G,R,T - 2003-2018

OEM 1493 771



TANQUE DE EXPANSÃO
Expansion Tank
Tanque De Expansión

000004



APLICAÇÃO / Application / Aplicación
(Volare A5 | Volare A6 | Volare A8 | Volare W8)
Todos com o ano entre 2003 a 2004

OEM 6008 001789 004

TANQUE DE EXPANSÃO
Expansion Tank
Tanque De Expansión

000017



000386

APLICAÇÃO / Application / Aplicación
1600 D | 6-000 | 7-000 | 7-500
(Volare A5 | Volare A8) com o ano 2002

OEM 6009 001514 004

TANQUE DE EXPANSÃO
Expansion Tank
Tanque De Expansión

000382



000365 000387

APLICAÇÃO / Application / Aplicación
Volare (A6 | V5 | V6 | V8 MWM | W8 | W9)
Com o ano 2007 | Volare V8 Com motor Cummins

OEM 6013 201078 000
6013 101179 007

TANQUE DE EXPANSÃO
Expansion Tank
Tanque De Expansión

000413



000365

APLICAÇÃO / Application / Aplicación
MA 10 | MA 12.0 | MA 12.0 SB | MA 15 | MA 6.0 | MA 7.9 | MA 8.5
MA 9.2 | MT 12.0 LE CA | MT 15.0 LE

OEM 6112 001159 002
6010 001011 009

TANQUE DE EXPANSÃO
C/ SENSOR
Expansion Tank w/ Sensor
Tanque De Expansión c/ Sensor

000430



000070

APLICAÇÃO / Application / Aplicación
13-000 | 8-500 | 8-500 CD | 8-500 CE | 8-500 TR | 9-200
9-200 CE

OEM 6009 001134 004

TANQUE DE EXPANSÃO
COMPLETO
Expansion Tank
Tanque De Expansión

000768



000365 000387

APLICAÇÃO / Application / Aplicación
Volare (A6 | V5 | V6 | V8 MWM | W8 | W9)
Com o ano 2007 | Volare V8 Com motor Cummins

OEM 6013 201078 000
6013 101179 007

TANQUE DE EXPANSÃO
Expansion Tank
Tanque De Expansión

000969



000365

APLICAÇÃO / Application / Aplicación
(MA 12.0 | MA 15.0 | MA 17.0) Com motor Euro V

OEM 6010 001222 002

TANQUE DE EXPANSÃO
S/ TAMPA E C/ SENSOR
Expansion Tank w/ Sensor
Tanque De Expansión c/ Sensor

000992



000070

APLICAÇÃO / Application / Aplicación
(10000 | 14000 | Linha A) Com motor Cummins

OEM 6023 001108 006

TANQUE DE EXPANSÃO Expansion Tank Tanque De Expansão	001005
---	---------------



000365 000387

APLICAÇÃO /Application / Aplicación
Volare (V5 | V6 | V8L | W6 | W7 | W8 | W9 | W9 Limousine
WL | WL Limousine) Com ano após 2008

OEM 6013 301 027 006

RESERVATÓRIO DE ÁGUA C/ TAMPA Windshield Wiper Tank Depósito De Água	000029
---	---------------



000395

APLICAÇÃO /Application / Aplicación
Caminhões Ver número chassis
Ônibus e Micro ônibus Ver número chassis

OEM 6007 013 020 003

CONJ. RESERVATÓRIO DE ÓLEO DIR. HID. Brake / Power Steering Tank Reservorio Aceite De La Dirección Hidraulica	000194
---	---------------



000392

APLICAÇÃO /Application / Aplicación
Caminhões Todos com o ano anterior 2005
Ônibus e Micro ônibus Todos com o ano anterior 2005

OEM 6007 007 043 002

RESERVATÓRIO DE ÓLEO EMBREAGEM Brake / Power Steering Tank Reservorio De Aceite Freno	000216
--	---------------



000389

APLICAÇÃO /Application / Aplicación
Caminhões Ver número chassis
Ônibus e Micro ônibus Ver número chassis

OEM 6012 003 050 001

RESERVATÓRIO DE ÁGUA C/ BOMBA 24V Windshield Wiper Tank W/ 24v Pump Depósito De Água Con Bomba 24V	000435
---	---------------



000395 000556

APLICAÇÃO /Application / Aplicación
Caminhões Ver número chassis-24V
Ônibus e Micro ônibus Ver número chassis-24V

OEM 6007 013 020 003

CONJ. FILTRO DE AR C/ ELEMENTO Air Filter W/ Element Carcasa Filtro Del Aire Con Elemento	000620
--	---------------

Sem Elemento - w/o element - sin elemento 000827



APLICAÇÃO /Application / Aplicación
(13-000 | 14-000 | 14-000 Tração 6x2) Com elemento
filtrante motor Euro V

OEM 6112 101 053 004

VALVULA DE PÓ Dust Valve Valvula Del Polvo	000841
---	---------------



APLICAÇÃO /Application / Aplicación
(13-000 | 14-000 | 14-000 Tração 6x2) Com motor Euro V

OEM 8009 101 121 005

DEFLETOR DE AR DO RADIADOR Fan Shroud Deflector de Aire	001162
--	---------------



APLICAÇÃO /Application / Aplicación
Microbus MA 9.2 mecânico (conforme chassi) com motor
Cummins ISF 3.8 - Volare W9

OEM 6020 101 032 003

DEFLETOR DE AR DO RADIADOR Fan Shroud Deflector de Aire	001163
--	---------------



APLICAÇÃO /Application / Aplicación
Microbus MA 9.2 automático (conforme chassi) com motor
Cummins ISF 3.8 - Volare W9

OEM 6025 101 061 001

DEFLETOR DE AR DO RADIADOR
Fan Shroud
Deflector de Aire

001165**APLICAÇÃO /Application / Aplicación**

Microbus MA 9.2 mecânico (conforme chassi) com motor Cummins ISF 3.8 - Volare W9

OEM 6025 101 111 004

SENSOR DE NÍVEL ÁGUA RADIADOR
Level Sensor
Sensor Del Nivel Água Radiador

000365**APLICAÇÃO /Application / Aplicación**

MA 10 | MA 12.0 | MA 12.0 SB | MA 15 | MA 6.0 | MA 7.9 | MA 8.5 | MA 9.2 | MT 12.0 LE CA | MT 15.0 LE | Volare V5 | Volare V6 | Volare V8 | Volare V9 | Volare W8 | Volare W9

OEM 6008 011 021 000

SENSOR DE POSIÇÃO
Position Sensor
Sensor Del Posição

000875**APLICAÇÃO /Application / Aplicación**

MA 12.0 Com motor eletrônico | MT 12.0 LT | MT SB Com motor eletrônico | Volare W8 / W9 Todos com ano após 2005

OEM 6013 101 096 003

TAMPA PLASTICA PRETA DO TANQUE DE EXP 1,4 BAR
Plastic Cap
Tapa Reservorio Dirección Hidraulica

001517

APLICAÇÃO /Application / Aplicación
Caminhões

OEM 6009 001 566 004

TAMPA RESERV. DIR. HID.
Plastic Cap
Tapa Reservorio Dirección Hidraulica

000392**APLICAÇÃO /Application / Aplicación**

Caminhões
Ônibus e Micro ônibus

OEM NA

TAMPA METALICA 0.7 BAR
Metallic Cap 0.7 BAR
Tapa Metálica 0.7bar

000385**APLICAÇÃO /Application / Aplicación**

Caminhões
Ônibus e Micro-ônibus

OEM 6003 001 103 009

TAMPA PLÁSTICA PRETA 1.0 BAR
Plastic Cap 1.0 BAR
Tapa Plástica Preta 1.0 Bar

000387

APLICAÇÃO /Application / Aplicación
Volare W
Linha W

OEM 6008 001 037 008


TAMPA DE VEDAÇÃO FILTRO DE AR
Air Filter Isolation Cover
Tapa Filtro Del Aire (Eletrónicos)

000729**APLICAÇÃO /Application / Aplicación**

(13-000 | 14-000 | 14-000 Tração 6x2) Com motor Euro V

OEM 6012 301 046 008

FILTRO DE ÓLEO RESERV. DIR. HID.
Power Steering Filter
Filtro Del Aceite Reservorio
Dirección Hidraulica

000372**APLICAÇÃO /Application / Aplicación**

Caminhões Código 194
Ônibus e Micro-ônibus Código 194

OEM 6007 007 078 008



CONJ. POSICIONADOR DO FILTRO Power Steering Filter Positioner Conjunto Posicionador Del Filtro	000373
---	---------------



APLICAÇÃO /Application / Aplicación
Caminhões
Ônibus e Micro ônibus

OEM NA



CONJ. MEDIDOR DE NÍVEL DIR. HID. Power Steering Level Probe Conjunto Medidor De Nivel	000396
--	---------------



APLICAÇÃO /Application / Aplicación
Caminhões
Ônibus e Micro-ônibus

OEM NA



BOMBA ELETRICA LAVADOR 24V 24V Electric Pump Bomba Electrica Limpiador Del Parabrisa 24V	000556
---	---------------



APLICAÇÃO /Application / Aplicación
Caminhões 24V
Ônibus e Micro-ônibus 24V

OEM 6007 013 440 002



IVECO

IVECO

**TANQUE DE
EXPANSÃO**
Expansion Tank
Tanque De Expansión

001428

LANÇAMENTO



000948

APLICAÇÃO / Application / Aplicación

Caminhões Daily 2.8 8V de 1997 até 2007
Daily Cabine Simples - 35.10 | 35.12 | 49.10 | 49.12 | 59.12 | 60.12 |
70.12 | 35.13 | 40.13 | 50.13 | 60.13 | 70.13
Daily Cabine Dupla - 35.10 | 49.12 | 70.12 | 35.13 | 40.13 | 50.13 | 70.13
Daily Furgão - 35.10 | 35.12 | 49.10 | 49.12 | 59.12 | 38.13 | 40.13 | 50.13
Daily Maxivan - 40.12 | 49.12 | 40.13 | 50.13

OEM 93941937

**TANQUE DE
EXPANSÃO C/ TAMPA**
Expansion Tank
Tanque De Expansión

000445**APLICAÇÃO / Application / Aplicación**

Eurotech (450E37 | 450E37HR | 450E37TP) | Eurotrakker
(190E42 | 380E37 | 450E37T | 720E42) | Novo Trakker
(380T38 | 380T42 | 720T42T) | Powerstar 450E37 | Stralis
até 2007 | Trakker 380T38 | Trakker 720T42T

OEM 8168290

**TANQUE DE
EXPANSÃO**
Expansion Tank
Tanque De Expansión

000481

000393 | 000954

APLICAÇÃO / Application / Aplicación

Novo Trakker AD | Novo Trakker Ecoline | Stralis HD | Stralis
Hi-Road | Stralis Hi-WAY | Stralis NR

OEM 41215631

**TANQUE DE EXPANSÃO
COMPLETO**
Expansion Tank W/ Cover
Tanque De Expansión Completo

000830

000948

APLICAÇÃO / Application / Aplicación

CC118E20 | CC118E22 | CC170E22 | Eurocargo (Attack
Cavallino | Cursor | Tector Attack | Tector Stradale)

OEM 98426670

**TANQUE DE EXPANSÃO
C/ TAMPA**
Expansion Tank W/ Cover
Tanque De Expansión Con Tapa

000893

000385 | 000388 | 000939

APLICAÇÃO / Application / Aplicación

Vertis (130V18 | 130V19 Ecoline | Vertis 90V16 | 90V18 HD)

**OEM 5949896398
5949890282**

**TANQUE DE EXPANSÃO
C/ TAMPA**
Expansion Tank W/ Cover
Tanque De Expansión Con Tapa

000995

000948

APLICAÇÃO / Application / Aplicación

Eurocargo 180E30 | Novo Trakker Ecoline | Tector (Attack
Ecoline)
Ônibus 150S21

OEM 98426669

**TANQUE DE EXPANSÃO
NOVA DAILY COMPLETO**
Expansion Tank W/ Cover
Tanque De Expansión Completo

001000

000948 | 001030 | 001051

APLICAÇÃO / Application / Aplicación

(Nova Daily Scudato | Nova Daily)
Todos com ano após 2008

OEM 504136607

**TANQUE DE
EXPANSÃO C/
SENSOR**
Expansion Tank W/ Sensor
Tanque de Expansión con Sensor

001029**APLICAÇÃO / Application / Aplicación**

(Nova Daily Scudato | Nova Daily)
Todos com o ano após 2008

**OEM 504136607
5802114283**

TANQUE DE EXPANSÃO Expansion Tank Tanque de Expansión	001284
--	---------------



001030 | 001051

APLICAÇÃO / Application / Aplicación

Nova Daily (30 - 130 City | 35 - 150 | 45 - 170 | 55 - 170 | 60 170 | 65 - 170 | 70 - 170)

OEM 5802505593
504359964

CONJ. RESERVATÓRIO DE ÓLEO DIR. HID. Brake / Power Steering Tank Reservorio Aceite De La Dirección Hidraulica	000194
--	---------------



APLICAÇÃO / Application / Aplicación

Daily Scudato | Daily | Eurocargo | Eurotech | Stralis HD
Stralis NR | Novo Trakker AD | Novo Trakker Ecoline
Stralis Hi-WAY

OEM 42548853 | 61585775 |
93193415

RESERVATÓRIO DE ÁGUA COMPLETO Windshield Wiper Tank Tanque Del Limpiaparabrisas	001249
--	---------------



001186 | 001274

APLICAÇÃO / Application / Aplicación

Stralis (Ecoline | Hi Way) A Partir de 2013 conforme cabine

OEM 504056038 | 5801316202

RESERVATÓRIO DE ÁGUA Windshield Wiper Tank Depósito De Água Limpiador Parabrisa	001374
--	---------------



001274

APLICAÇÃO / Application / Aplicación

Stralis (Ecoline | Hi-Way) a partir de 2013 conforme cabine

OEM 504013198
5802784506

RESERVATÓRIO DE ÁGUA COM BOMBA 24V Windshield Wiper Reservoirs w/ 24V Pump Tanques para Limpiaparabrisa con Bomba 24V	001217
--	---------------



000389 | 001186

APLICAÇÃO / Application / Aplicación

Cursor Ecoline | Eurocargo (Attack | Cavallino | Tector)
Tector (Attack | Attack RSU | Ecoline | Economy | Stradale)

OEM 504054337

RESERVATÓRIO DE ÁGUA C/ TAMPA Windshield Wiper Tank W/ Cover Depósito De Água Limpiador Del Parabrisa con Tapa	000309
---	---------------



000813 | 001189

APLICAÇÃO / Application / Aplicación

Nova Daily Cab.Simples | Nova Daily Ecoline
Nova Daily Scudato

OEM 3801895

RESERVATÓRIO DE ÁGUA Windshield Wiper Reservoirs Tanques para Limpiaparabrisa	001139
--	---------------



000389 | 001186


APLICAÇÃO / Application / Aplicación

Cursor Ecoline | Eurocargo (Attack | Cavallino | Tector)
Tector (Attack | Attack RSU | Ecoline | Economy | Stradale)

OEM 504054337

RESERVATÓRIO DE ÁGUA COMPLETO Windshield Washer Reservoir Depósito del Limpiaparabrisas	001248
--	---------------

LANÇAMENTO



001186 | 001274

APLICAÇÃO / Application / Aplicación

Stralis | Stralis NR | Stralis Hi-Road | Trakker | Novo Trakker
todos de acordo com número de chassi

OEM 504056038 | 5801316202

RESERVATÓRIO DE ÁGUA (CORPO) Windshield Washer Reservoir (body) Depósito del Limpiaparabrisas (Cuerpo)	001386
---	---------------

LANÇAMENTO



001186 | 001274

APLICAÇÃO / Application / Aplicación

Stralis | Stralis NR | Stralis Hi-Road | Trakker | Novo Trakker
(De acordo com número de chassi)

OEM 504056038 | 5801316202

BOCAL DE ABASTECIMENTO Filler Neck Windshield Washer Reservoir Boquilla de llenado Depósito del limpiaparabrisas	001387
---	---------------

LANÇAMENTO



001186 | 001274

APLICAÇÃO / Application / Aplicación
 Stralis | Stralis NR | Stralis Hi-Road | Trakker | Novo Trakker
 (De acordo com número de chassi)

OEM 504056038 | 5801316202

CONJ. FILTRO DE AR C/ ELEMENTO Air Filter W/ Element Carcasa Filtro Del Aire Con Elemento	000620
--	---------------

Sem Elemento - w/o element - sin elemento 000827



APLICAÇÃO / Application / Aplicación
 Eurocargo (Attack | Cavallino | Cursor | Tector | Tector Attack) | Tector Stradale

OEM 5801291000
503349034

CONJ. FILTRO DE AR SEM ELEMENTO Air Filter Kit Conjunto Filtro de Aire	000957
---	---------------



APLICAÇÃO / Application / Aplicación
 (Eurotech | novo Trakker | Stralis HD | Stralis NR Stralis HI-ROAD) Ver número chassis

OEM 41226559

CONJ. FILTRO DE AR C/ ELEMENTO Air Filter W/ Element Carcasa Filtro Del Aire Con Elemento	001042
--	---------------



APLICAÇÃO / Application / Aplicación
 Attack 170E22 | Cavallino 180E32 | 450E32TY | Tector 230E24 | 260E25 | Tector Ecoline 130E21 Attack | 240E28 Attack | 260E28 | 260E30 | Veículos Especiais Tector 170E22

OEM 503104435

MANGUEIRA DE AR Air Hose Manguera de Aire	001427
--	---------------



APLICAÇÃO / Application / Aplicación
 NOVA DAILY 3.0 16V - após 2012: 35S14 HD | 40S14

OEM 5802459108

MANGUEIRA DE AR Air hose Manguera de aire	000882
--	---------------



APLICAÇÃO / Application / Aplicación
 Nova Daily Scudato 70C16 HD | 70C16 HD Cabine Dupla 70C16 HD Cabine Simples

OEM 5801261794

MANGUEIRA DE AR Air Hose Manguera de Aire	000888
--	---------------



APLICAÇÃO / Application / Aplicación
 50C16 | Nova Daily (35C14 | 35S14 HD | 40S16 | 45S14 45S16 | 55C16 | 70C16)

OEM 93829615 | 93829616

TAMPA DE VEDAÇÃO FILTRO DE AR Air Filter Isolation Cover Tapa Filtro Del Aire (Elettrónicos)	000729
---	---------------



APLICAÇÃO / Application / Aplicación
 Eurocargo (Attack | Cavalino | Cursor | Tector | Tector Attack | Tector Stradale)

OEM 503106177

TAMPA FILTRO DE AR Air Filter Isolation Cover Tapa Filtro Del Aire	001007
---	---------------



APLICAÇÃO / Application / Aplicación
 (Novo Trakker | Eurotech) Ver número chassis | Stralis (HD | NR | HI-ROAD | HI-WAY) Ver número chassis

OEM 42554030

VALVULA DE PÓ
Dust Valve
Valvula Del Polvo

000841

APLICAÇÃO / Application / Aplicación
Eurocargo (Attack | Cavalino | Cursor | Tector | Tector
Attack | Tector Stradale)

OEM 503106179

**DEFLETOR DE AR
RADIADOR**
Fan Shroud
Deflector Del Aire

001543

APLICAÇÃO / Application / Aplicación
Daily 30-130 City
Nova Daily 30S13 City
Tector 150E12 Attack

OEM 5801264636

**DEFLETOR DE AR
RADIADOR**
Fan Shroud
Deflector Del Aire

001544

APLICAÇÃO / Application / Aplicación
Daily My 35-150 | 30-160 City | 35-160/60-170 HD |
45-170 | 55-170 | 65-170 | 70-170
Nova Daily Ecoline 35C15 | 35S14 | 40C14 | 40S14 | 45S17
50C17 | 55C17 | 70C17

OEM 5801255818 | 5801971061

**DEFLETOR DE AR
RADIADOR**
Fan Shroud
Deflector Del Aire


001628

APLICAÇÃO / Application / Aplicación

Caminhões Daily 2.8 8V (1997-2007):
Daily Cabine Simples - 35.10 | 35.12 | 49.10 | 49.12 | 59.12 | 60.12
70.12 | 35.13 | 40.13 | 50.13 | 60.13 | 70.13
Daily Cabine Dupla - 35.10 | 49.12 | 70.12 | 35.13 | 40.13 | 50.13 | 70.13
Daily Furgão - 35.10 | 35.12 | 49.10 | 49.12 | 59.12 | 38.13 | 40.13 | 50.13
Daily Maxivan - 40.12 | 49.12 | 40.13 | 50.13

OEM 93814558

DEFLETOR DE AR
Fan Shroud
Deflector Del Aire

001527

APLICAÇÃO / Application / Aplicación
NOVO STRALIS HI-WAY
440 / 480 / 560

OEM 41214449 | 5802574725

DEFLETOR DE AR
Fan Shroud
Deflector Del Aire

000915

APLICAÇÃO / Application / Aplicación
Eurocargo (160E30 Fire | 170E21 | 180E30) | Tector (170E22
| 170E22 RSU | 170E25 | 170E25T | 240E25 | 260E25
Stradale 240E25S)

**OEM 504040130
504122561**

**DEFLETOR DE AR
RADIADOR**
Fan Shroud
Deflector Del Aire

000940

APLICAÇÃO / Application / Aplicación
Novo Trakker AD | Novo Trakker Ecoline | Stralis (HD
HI-WAY | NR)

OEM 41225417


**ARO DO DEFLETOR
RADIADOR**
Air Shroud Rim
Aro Del Deflector

000941

APLICAÇÃO / Application / Aplicación
Eurotech | Eurotrakker | Novo Trakker | Powerstar
Stralis (Ecoline | HI-WAY | NR) | Trakker

OEM 8165855

**DEFLETOR DE AR
DO RADIADOR**
Fan Shroud
Defletor de ar do radiador

001060

APLICAÇÃO / Application / Aplicación
Eurotech (440 | 450 | 740) | EuroTrakker (380 | 450 | 720)
PowerStar 450

OEM 8165849

DEFLETOR DE AR DO RADIADOR
Fan shroud
Deflector de aire

001093

APLICAÇÃO /Application / Aplicación
Cavallino | Cursor | Cursor Ecoline | Eurocargó Attack

OEM 5801288795

SENSOR DE TEMPERATURA DOS GASES DE ESCAPE (MARROM)
Exhaust Gas Temperature Sensor
Sensor de Temperatura de los Gases de Escape

001556

APLICAÇÃO /Application / Aplicación
Novo Trakker | Novo Stralis | Eurocargó | Tector | Cursor | Vertis

OEM 5801291814 | 5801455941

SENSOR DE NÍVEL
Level Sensor
Sensor de Nivel

001575

APLICAÇÃO /Application / Aplicación

Eurotech 370 / 420 (1997-2005)
Eurotrakker 380 / 420 (1997-2005)
Stralis 380 / 420 (2004-2007)
Trakker 380 / 420 (2006-2007)
Novo Trakker 380 / 420 - (2008-2011)

OEM 500324206

SENSOR NOX
Nox Sensor
Sensor Nox

001358

APLICAÇÃO /Application / Aplicación
Cursor | Eurocargó | Tector | Vertis

**OEM 5801754016 | 5801443021
5801273980**

SENSOR DE PRESSÃO E TEMPERATURA DO AR
Air Pressure & Temperature Sensor
Sensor Presión Y Temperatura

000507

APLICAÇÃO /Application / Aplicación
170S28 | CC118E20 | CC118E22 | CC170E22 | Novo Trakker (AD | Ecoline | Tector Attack | Tector Ecoline) | Stralis (HD | Hi-Road | Hi-WAY | NR) | Vertis (130V18 | 130V19 Ecoline | 90V16 | 90V18 HD) | 150S21

**OEM 504073323
504372225**

INDICADOR DE DESGASTE PAST. FREIO (210mm)
Brake Sensor
Indicador De Desgaste Pastilla
Freno 210mm

000844

APLICAÇÃO /Application / Aplicación
(Daily Scudato | Daily | Nova Daily Scudato | Nova Daily) com o ano anterior 2007

**OEM 500054693
42548195 | 2992393**

INDICADOR DE DESGASTE PAST. FREIO (130mm)
Brake Sensor
Indicador De Desgaste Pastilla
Freno 130mm

000845

APLICAÇÃO /Application / Aplicación
(Daily Scudato | Daily | Nova Daily Scudato | Nova Daily) com o ano após 2007

**OEM 500054694
42555634**

SENSOR DE POSIÇÃO
Position Sensor
Sensor De Posición

000846

APLICAÇÃO /Application / Aplicación
CC118E20 | CC118E22 | CC170E22 | Eurocargó (Attack | Tector | Tector Attack | Tector Ecoline | Tector Stradale) | Novo Trakker 380T50 AT | Vertis (130V18 | 130V19 Ecoline | 90V16 | 90V18 HD) | 150S21 | 170S28

OEM 4890190

SENSOR DE POSIÇÃO
Position Sensor
Sensor Del Posición

000875

APLICAÇÃO /Application / Aplicación
CC118E22 | CC170E22 | CC180E20 | Eurocargó (Attack | Tector | Tector Attack | Tector Ecoline | Tector Stradale) | Novo Trakker 380T50 AT | Vertis (130V18 | 130V19 Ecoline | 90V16 | 90V18 HD) | 150S21 | 170S28

OEM 4890189

SENSOR DE TEMPERATURA Temperature Sensor Sensor Temperatura	000776
--	---------------



APLICAÇÃO / Application / Aplicación
170S28 | CC118E20 | CC170E22 | CC180E22 | Eurocarga
(Attack | Tector | Tector Attack | Tector Ecoline | Tector
Stradale) | Novo Trakker 380T50 AT | Vertis
(130V18 | 130V19 Ecoline | 90V16 | 90V18 HD)
150S21

OEM 4897224

SENSOR DE NÍVEL ÁGUA Level Sensor Sensor Del Nivel Agua Radiador	000954
---	---------------



APLICAÇÃO / Application / Aplicación
Novo Trakker AD | Novo Trakker Ecoline | Stralis (HD |
Hi-Road | HI-WAY | NR)

OEM 41241706 | 4258900

SENSOR DE PRESSÃO Pressure Sensor Iveco Daily Sensor de Presión Iveco	001030
--	---------------



APLICAÇÃO / Application / Aplicación
(Nova Daily | Nova Daily Scudato) Com o ano após 2008

OEM 69502214

SENSOR DE NÍVEL Level Sensor Sensor de Nivel Iveco	001051
---	---------------



APLICAÇÃO / Application / Aplicación
(Nova Daily | Nova Daily Scudato) Com o ano após 2008

OEM 504008619

INDICADOR DE RESTRIÇÃO Dust sensor Sensor de polvo	001125
---	---------------



APLICAÇÃO / Application / Aplicación
50C16 Maxivan | CC118E20 | CC118E22 | Cursor | Eurocarga |
Eurotech | Eurotrakker | Nova Daily | Nova Daily Scudato |
Novo Stralis | Powerstar | Tector

OEM 4862210
41221286 | 41040450

SENSOR DE ROTAÇÃO Rpm Sensor Sensor de Rotación	001257
--	---------------



APLICAÇÃO / Application / Aplicación
(Cursor | Eurocarga | Eurotech | Novo Stralis | Novo Trakker |
Stralis | Trakker) De acordo com o motor

OEM 99450797

SENSOR DE ROTAÇÃO Rpm Sensor Sensor de Rotación	001258
--	---------------



APLICAÇÃO / Application / Aplicación
(Daily | Daily Ecoline | Nova Daily | Nova Daily Scudato)
De acordo com o motor

OEM 504048261

SENSOR DE TEMPERATURA DOS GASES DE EXAUSTÃO Exhaust Gas Temperature Sensor Sensor de Temperatura de los Gases de Escape	001267
--	---------------



APLICAÇÃO / Application / Aplicación
(Stralis Hi-Road | Stralis Hi-Way | Tector Ecoline) motor
Euro V
Ônibus 150S21 -- Com motor Euro V

OEM 5801291815

SENSOR DE NÍVEL Level Sensor Sensor de Nivel	001274
---	---------------



APLICAÇÃO / Application / Aplicación
Eurocarga | Eurotech | Eurotrakker | Eurotrakker Ecoline |
Stralis (Ecoline | HD | NR) | Trakker

OEM 500337793 | 4860396

**SENSOR DE NÍVEL
ÁGUA RAD.**Level Sensor
Sensor Del Nivel Água Radiador**000939****APLICAÇÃO / Application / Aplicación**

Vertis (130V18 | 130V19 Ecoline | Vertis 90V16 | 90V18 HD)

OEM 5949890312**TAMPA PLÁSTICA
DE SEGURANÇA**Plastic Safety Cap With Valve
Tapa Plástica De Alimentación**000948****APLICAÇÃO / Application / Aplicación**

CC118E20 | CC118E22 | CC170E22 | Eurocargo 180E30 | Nova Daily após 2008 | Nova Daily Scudato após 2008 | Novo Trakker Ecoline | Tector Attack | Tector Ecoline 150S21

OEM 500359827 | 99437786**TAMPA RESERV. ÁGUA**Plastic Cap
Tapa Reservorio Água Nueva**000813****APLICAÇÃO / Application / Aplicación**

Nova Daily Cab.Simples | Nova Daily Ecoline | Nova Daily Scudato

OEM 504115003**TAMPA PLÁSTICA
VEDADA**Green Plastic Cap
Tapa Plastica Verde**000393****APLICAÇÃO / Application / Aplicación**

Eurotech (450E37 | 450E37HR | 450E37TP | 190E42 | 380E37 | 450E37T | 720E42) | Novo Trakker (380T38 | 380T42 | 720T42T | AD | Ecoline) | Powerstar 450E37 | Stralis até 2007 | Stralis (HD | Hi-Road | HI-WAY | NR) | Trakker (380T38 | 720T42T)

OEM 93163623**TAMPA
RESERVATÓRIO
ARLA32**Urea reservoir cover
Tapa del depósito de urea**001082****APLICAÇÃO / Application / Aplicación**

(Stralis | Tector | Vertis) Com tanque sem rosca

OEM 500025779**FILTRO DE ÓLEO
RESERV. DIR. HID.**Power Steering Filter
Filtro Del Aceite Reservorio
Dirección Hidraulica**000372****APLICAÇÃO / Application / Aplicación**

Daily Scudato | Daily | Eurocargo | Eurotech | Stralis HD | Stralis NR | Novo Trakker AD | Novo Trakker Ecoline | Stralis HI-WAY

**OEM 1902137 | 1908492
2966291 | 500042505****CONJ. POSICIONADOR
DO FILTRO**Power Steering Filter Positioner
Conjunto Posicionador Del Filtro**000373****APLICAÇÃO / Application / Aplicación**

Daily Scudato | Daily | Eurocargo | Eurotech | Stralis HD | Stralis NR | Novo Trakker AD | Novo Trakker Ecoline | Stralis HI-WAY

OEM 42489650**CONJ. MEDIDOR DE
NÍVEL DIR. HID.**Power Steering Level Probe
Conjunto Medidor De Nivel**000396****APLICAÇÃO / Application / Aplicación**

Daily Scudato | Daily | Eurocargo | Eurotech | Stralis HD | Stralis NR | Novo Trakker AD | Novo Trakker Ecoline | Stralis HI-WAY

OEM 42530139**CONJ. DE VÁLVULAS
DO ASSENTO**Seat adjustment control
Control de Ajuste del Asiento**001021****APLICAÇÃO / Application / Aplicación**

Eurocargo (160E30 | 180E30) | Novo Trakker (AD | Eurotronic) | Stralis (Ecoline | Hi-Road | HI-WAY)

OEM 42538425

**TUBO FLEXÍVEL
EUROTECH**
Exhaust Flexible pipe
Tubo Flexible del Escape

001033

APLICAÇÃO /Application / Aplicación
(Eurotech | Eurotrakker | Powerstar) motor engine
Fiat 8210

OEM 41011873 | 8162322

**COMUTADOR DA
IGNIÇÃO C/ CHAVE**
Ignition Switch
Cerradura de Encendido

001114

APLICAÇÃO /Application / Aplicación
Nova Daily | Nova Daily Scudato

OEM 2992551 | 500326598

**CONEXÃO
MANGUEIRA DE
ÁGUA**

Joint for Water Hose
Conexion para Manguera de Agua

001185

APLICAÇÃO /Application / Aplicación
(35C14 | 35S14 HD | 40S16 | 45S14 | 50C15 | 55C16 | 65C14G
CC | 70C16 | 70C16 HD | Nova Daily 50C16) Com motor
Euro III 3.0

OEM 5801299399

**BOMBA ELÉTRICA
LAVADOR 24V**
24V Electric Pump
Bomba Eléctrica Limpiador Del
Parabrisa 24V

001186

APLICAÇÃO /Application / Aplicación
Cursor | Eurocargo | Eurotech | Eurotrakker | Novo Trakker |
Stralis HD | Stralis NR | Tector | Trakker

OEM 500304249 | 4814637

**BOMBA ELÉTRICA
LAVADOR 12V**
12V Electric Pump
Bomba Eléctrica Limpiador Del
Parabrisa 12V

001189

APLICAÇÃO /Application / Aplicación
45S17 Ecoline (Maxivan) | 50C16 (Maxivan) | 50C17 Ecoline
(Maxivan) | 55C17 Ecoline (Maxivan) | 70C17 HD Ecoline
(Scudato) | Nova Daily | Nova Daily Ecoline | Nova Daily
Scudato

OEM 504015670


DAF

DAF

SENSOR NOX
 Nox sensor
 Sensor Nox
001503**LANÇAMENTO**
APLICAÇÃO /Application / Aplicación
 CF 85 | XF 105
OEM 2011649
SENSOR DE NÍVEL
 Level Sensor
 Sensor de Nivel
001206
APLICAÇÃO /Application / Aplicación
 XF

OEM 1850746
 1740757 | 1689941


**TANQUE DE EXPANSÃO
COM TAMPA**

 Expansion Tank with Cap
 Tanque de Expansión con Tapa
001310**EXPORTAÇÃO****LANÇAMENTO**
 000387 | 000619

APLICAÇÃO /Application / Aplicación
 LF Euro VI
OEM 1706428
**TANQUE DE
EXPANSÃO INJETADO**

 Expansion Tank (Injected Part)
 Tanque de Expansión (Pieza Inyectada)
000710**EXPORTAÇÃO****LANÇAMENTO**
 000387 | 000619

APLICAÇÃO /Application / Aplicación
 LF 45/55
OEM 1404524
**TANQUE DE EXPANSÃO
COM TAMPA E SENSOR**

 Expansion tank
 Tanque de expansión completo
001079
 001206

APLICAÇÃO /Application / Aplicación
 DAF XF Completo
OEM 1626237
**TANQUE DE EXPANSÃO
COM TAMP A E SENSOR**

 Expansion tank
 Tanque de expansión completo
001078
APLICAÇÃO /Application / Aplicación
 DAF CF Completo

OEM 1660859
 1371329 | 1871493

**TAMPA DE VEDAÇÃO
FILTRO DE AR**

 Air Filter Isolation Cover
 Tapa Filtro Del Aire
001307
APLICAÇÃO /Application / Aplicación
 Linha XF
OEM 1859882
**TAMPA DE VEDAÇÃO
FILTRO DE AR**

 Air Filter Isolation Cover
 Tapa Filtro Del Aire
001308
APLICAÇÃO /Application / Aplicación
 Linha CF
OEM 1440238

**CARCAÇA DE
FILTRO DE AR**
Air Filter W/O Element
Carcaza de Filtro de Aire
Sin Elemento

001197

APLICAÇÃO /Application / Aplicación
Linha XF

OEM 1686324 | 1913133

**CARCAÇA DE
FILTRO DE AR**
Air Filter W/O Element
Carcaza de Filtro de Aire
Sin Elemento

001198

APLICAÇÃO /Application / Aplicación
CF

OEM 1789397

**SENSOR DE
TEMPERATURA DOS
GASES DE EXAUSTÃO**
Exhaust Gas Temperature Sensor
Sensor de Temperatura de los Gases
de Escape

001266

APLICAÇÃO /Application / Aplicación
CF | XF Com motor Euro V

OEM 1677125

TAMPA DE BATERIA
Battery Cover
Tapa de batería

001135

APLICAÇÃO /Application / Aplicación
CF | XF

OEM 1693114 | 1946575

**RESERVATÓRIO DE ÁGUA
C/ TAMPA**
Windshield Wiper Tank
Depósito de Agua

001491

APLICAÇÃO /Application / Aplicación
CF85V | XF105

OEM 1879833

**TAMPA PLÁSTICA AZUL
DO TANQUE DE EXP.
0,95 BAR**
0,95 bar Blue Plastic Cap for Expansion Tank
Tapa de Plástico Azul 0,95 bar del Tanque
de Expansion

001529

APLICAÇÃO /Application / Aplicación
XF95 | XF105 | CF85

OEM 1399820**LANÇAMENTO**


RENAULT
RENAULT
**TANQUE DE
EXPANSÃO
INJETADO**
Expansion Tank W/O Cover
Tanque De Expansión

000911
EXPORTAÇÃO


000625 000521 | 000461

APLICAÇÃO / Application / Aplicación
D-Truck | Midliner | Midlum

OEM 7401676400
**TANQUE DE
EXPANSÃO INJETADO
COMPLETO**
Complete Expansion Tank
Tanque De Expansión Con Sensor

000967
EXPORTAÇÃO


000625 000521 | 000461

APLICAÇÃO / Application / Aplicación
D-Truck | Midliner | Midlum

OEM 7401676400
**TANQUE DE
EXPANSÃO
COMPLETO**
Complete Expansion Tank
Tanque De Expansión Con 2 Tapas

000710
EXPORTAÇÃO


000388 | 000619

APLICAÇÃO / Application / Aplicación
Midlum

OEM 5010263004
**TANQUE DE
EXPANSÃO C/ TAMPA**
Expansion Tank w/ Cover
Tanque de Expansão c/ tampa

001130
APLICAÇÃO / Application / Aplicación
Master Com ano de fabricação de 2013 em diante com motor 2.3 16V

OEM 217100015R

**TANQUE DE
EXPANSÃO COMPLETO
2 RETORNOS**
Expansion tank
Tanque de expansión

001128
APLICAÇÃO / Application / Aplicación
Master Com ano de 2002 a 2004 com motor 2.8L TD |
Master Com ano de 2005 a 2009 Com motor 2.5L 16V

OEM 7701470464

**TANQUE DE
EXPANSÃO C/ TAMPA**
Expansion tank
Tanque de expansión

001129
**TAMPA DE
SEGURANÇA PRETA
0.75 BAR**
Plastic Cap
Tapa De Seguridad Preta 0.75 Bar

000461
**TAMPA PLÁSTICA
DE ALIMENTAÇÃO**
Plastic Cap
Tapa Plástica De Alimentación

000521

APLICAÇÃO / Application / Aplicación
Master Com ano de 2010 até 2013 com motor 2.5L DCI 16V

OEM 8200595002
APLICAÇÃO / Application / Aplicación
D-Truck | Midliner | Midlum

OEM 7401674083
APLICAÇÃO / Application / Aplicación
D-Truck | Midliner | Midlum

OEM N/A

TAMPA PLÁSTICA DE ALIMENTAÇÃOPlastic Cap
Tapa Plástica De Alimentación**000619****APLICAÇÃO /Application / Aplicación**

Midlum

OEM N/A**CONJ. DE VÁLVULAS DO ASSENTO**Seat adjustment control
Control de Ajuste del Asiento**001021****APLICAÇÃO /Application / Aplicación**

Kerax | Magnum | Midlum | Premium

OEM 7420748450**SENSOR DE NÍVEL ÁGUA RADIADOR**Level Sensor
Sensor Nivel Água Radiador**000625****APLICAÇÃO /Application / Aplicación**

D-Truck | Midliner | Midlum

OEM 7421399626**AQUECEDOR DO MÓDULO DE ALIMENTAÇÃO ADBLUE**AdBlue Fueling Module Heater
Calentador del módulo de alimentación de AdBlue**001504****LANÇAMENTO****APLICAÇÃO /Application / Aplicación**

Midliner | Midlum | D-Truck

OEM 74 21 302 273 | 74 21 734 245**TANQUE DE EXPANSÃO COM TAMPA**Expansion Tank
Tanque de Expansión**001434**

Sem tampa

001433**LANÇAMENTO**

001565

APLICAÇÃO /Application / Aplicación

ProMaster 1500 | 2500 | 3500 - (2014-2021)

OEM 52014880AA | 68097622AA**TANQUE DE EXPANSÃO C/ TAMPA**Expansion tank
Tanque de expansión**001131****APLICAÇÃO /Application / Aplicación**

Bongo K2500 Com ano de 2005 em diante com motor 2.5 diesel

OEM 25430 4E010**KIA**



TANQUE DE EXPANSÃO COMPLETO Expansion Tank Tanque De Expansión	000768
---	---------------



000365 000387

APLICAÇÃO / Application / Aplicación
(V8 MWM | A6) ano 2007 | (Volare V5 | volare v6) de 2006 até 2007 | Volare V8 Com motor Cummins - Com ano de 2005 até 2006 | (Volare W8 | Volare W9) de 2006 até 2007

OEM 6013 201 078 000
6013 101 179 007

RESERVATÓRIO DE ÁGUA C/ TAMPA Windshield Wiper Tank Depósito De Água	000029
---	---------------



000395

APLICAÇÃO / Application / Aplicación
Ônibus e Micro-ônibus Ver número chassis

OEM 6007 013 020 003

CONJ. RESERVATÓRIO DE ÓLEO DIR. HID. Brake / Power Steering Tank Reservorio Aceite De La Dirección Hidráulica	000194
--	---------------



APLICAÇÃO / Application / Aplicación
Volare Todos

OEM 6007 007 043 002

RESERVATÓRIO DE ÓLEO FREIO Brake / Power Steering Tank Reservorio de Aceite de Freno	000251
---	---------------



000389

APLICAÇÃO / Application / Aplicación
Volare V | Volare W

OEM 6007 003 049 003

RESERVATÓRIO DE ÁGUA C/ BOMBA 24V Windshield Wiper Tank W/ 24v Pump Depósito De Água Con Bomba 24V	000435
--	---------------



000395 000556

APLICAÇÃO / Application / Aplicación
Ônibus e Micro-ônibus 24V - Ver número chassis

OEM 6007 013 020 003

DEFLETOR DE AR RADIADOR Fan Shroud Deflector Del Aire	000947
--	---------------



APLICAÇÃO / Application / Aplicación
Volare (V5 | V6) Todos com o ano entre 2005 a 2011

OEM 6013 001 019 006

DEFLETOR DE AR DO RADIADOR Fan Shroud Deflector de Aire	001162
--	---------------



APLICAÇÃO / Application / Aplicación
Volare W9

OEM 6020 101 032 003

DEFLETOR DE AR DO RADIADOR Fan Shroud Deflector de Aire	001163
--	---------------



APLICAÇÃO / Application / Aplicación
Volare W9

OEM 6025 101 061 001

**DEFLETOR DE AR
DO RADIADOR**
Fan Shroud
Deflector de Aire

001165

APLICAÇÃO /Application / Aplicación
Volare W9

OEM 6025 101 111 004

**SENSOR DE NÍVEL
ÁGUA RADIADOR**
Level Sensor
Sensor Del Nivel Água Radiador

000365

APLICAÇÃO /Application / Aplicación

A6 ano 2007 | (V5 | V6 | w8 | w9) entre 2006 a 2007 | V8
Motor MWM ano 2007 | Volare V8 Motor Cummins entre
2005 a 2006

OEM 6008 011 021 000

**TAMPA RESERV.
DIR. HID.**

Plastic Cap
Tapa Reservorio Dirección Hidraulica

000392

APLICAÇÃO /Application / Aplicación
Volare Todos

OEM N/A

**TAMPA METALICA
0.7 BAR**
Metallic Cap 0.7 BAR
Tapa Metálica 0.7bar

000385

APLICAÇÃO /Application / Aplicación

OEM 6003 001 103 009

**TAMPA PLÁSTICA
PRETA 1.0 BAR**
Plastic Cap 1.0 BAR
Tapa Plástica Preta 1.0 Bar


000387

APLICAÇÃO /Application / Aplicación

Linha Volare
Linha W

OEM 6008 001 037 008

**FILTRO DE ÓLEO
RESERV. DIR. HID.**
Power Steering Filter
Filtro Del Aceite Reservorio
Dirección Hidraulica

000372

APLICAÇÃO /Application / Aplicación
Volare Todos

OEM 6007 007 078 008

**CONJ. POSICIONADOR
DO FILTRO**
Power Steering Filter Positioner
Conjunto Posicionador Del Filtro

000373

APLICAÇÃO /Application / Aplicación
Volare Todos

OEM N/A

**CONJ. MEDIDOR DE
NÍVEL DIR. HID.**
Power Steering Level Probe
Conjunto Medidor De Nivel

000396

APLICAÇÃO /Application / Aplicación
Volare Todos

OEM N/A

CHAVE DE SETA
Turn Signal
Conmutador de la columna de
dirección

001500

APLICAÇÃO /Application / Aplicación
V6 , W7, W8 - 2010 | W9 - a partir de 2007

OEM 6013011079008**LANÇAMENTO**


MACK
**TANQUE DE
EXPANSÃO**
Expansion Tank
Tanque De Expansión

000208
EXPORTAÇÃO

APLICAÇÃO /Application / Aplicación
CH|CX

OEM 76MF 520M

NISSAN
**TANQUE DE
EXPANSÃO C/ TAMPA**
Expansion tank
Tanque de expansión

000999
EXPORTAÇÃO

**TANQUE DE
EXPANSÃO C/ TAMPA**
Expansion tank
Tanque de expansión

001106
APLICAÇÃO /Application / Aplicación
Frontier Com ano de 2008 a 2016 com motor 2.5L diesel

OEM 21710 JR80A
**TANQUE DE
EXPANSÃO C/
1 RETORNO**
Expansion tank
Tanque de expansión

000970
EXPORTAÇÃO

APLICAÇÃO /Application / Aplicación
Atleon 35.15 | 110.35 | 120.35 | 120.56 | 140.75 |
165.75 | Cabstar

OEM 217119X400
**TANQUE DE
EXPANSÃO C/
2 RETORNOS**
Expansion tank
Tanque de expansión

000971
EXPORTAÇÃO

APLICAÇÃO /Application / Aplicación
Atleon 35.15 | 110.35 | 120.35 | 120.56 | 140.75 | 165.75 |
Cabstar

OEM 21711D6200
**TANQUE DE EXPANSÃO
SEM TAMPA**
Expansion tank w/o cover
Tanque de expansión sin tapa

001426
LANÇAMENTO

APLICAÇÃO /Application / Aplicación
FRONTIER de 2003 até 2008
XTERRA de 2003 até 2008

OEM 217106S300
**TAMPA PLÁSTICA AMARELA
DO TANQUE DE EXP. 1,2 BAR**
Filler Cap for Expansion Tank
Tapa Plástica del Tanque de Expansión

001511


APLICAÇÃO

Frontier (2003-2008)
X Terra (2003-2008)

OEM 1TP043A

**TAMPA METÁLICA DO
TANQUE EXP. 1.1BAR**1.1bar metallic cap for expansion tank
Tapa metálica 1.1bar del tanque de expansión**001507****LANÇAMENTO****APLICAÇÃO /Application / Aplicación**

Frontier - motor 2.5L diesel (2008-2016)

OEM 21430D999B**MITSUBISHI****TANQUE DE
EXPANSÃO COMPLETO**Expansion tank complete
Tanque de expansión completo**001099****APLICAÇÃO /Application / Aplicación**L200 Triton Do ano 2007 em diante com motor diesel |
L200 Triton Do ano 2013 em diante com motor gasolina.**OEM MN135072****PEUGEOT****TANQUE DE
EXPANSÃO C/ TAMPA**Expansion Tank with Cover
Tanque de Expansión c/ Tapa**001102****APLICAÇÃO /Application / Aplicación**Boxer Ano de 2003 até 2018 com motor 2.5 | 2.8 aspirado
e 2.8 turbo**OEM 1323J6****TANQUE DE EXPANSÃO
/SEM TAMPA**Expansion Tank W/O Cap
Tanque De Expansión Sin Tapa**001364****APLICAÇÃO /Application / Aplicación**Boxer 2003 - 2018 - 2.5 | 2.8 motor aspirado | 2.8 motor
turbo**OEM 1323J6****TANQUE DE
EXPANSÃO C/ TAMPA**Expansion Tank with Cover
Tanque de Expansión c/ Tapa**001105****APLICAÇÃO /Application / Aplicación**

Expert Todos com motor 1.6 turbo diesel

OEM 9800777280**TANQUE DE EXPANSÃO
COM TAMPA**Expansion Tank
Tanque de Expansión**001434**

Sem tampa

001433**LANÇAMENTO****APLICAÇÃO /Application / Aplicación**

Nova Boxer - Após 2018 / Conforme número do Chassi

OEM 1364527080

FIAT

FIAT

**TANQUE DE EXPANSÃO
COM TAMPA**
Expansion Tank
Tanque de Expansión

001434

Sem tampa

001433**LANÇAMENTO**

001565

APLICAÇÃO /Application / Aplicación

Nova Ducato 2.3 16V - Após 2018

OEM 1364527080

**TANQUE DE
EXPANSÃO C/
TAMPA**
Expansion Tank with Cover
Tanque de Expansión c/ Tapa

001102**APLICAÇÃO** /Application / AplicaciónDucato 2.3L Multijet Ano de 2010 a 2017 | Ducato 2.8L
Turbo Ano de 1998 a 2009**OEM 1348734080 | 1348733080**

**TANQUE DE EXPANSÃO
S/TAMPA**
Expansion Tank W/O Cover
Tanque de Expansión S/ Tapa

001364**APLICAÇÃO** /Application / AplicaciónDucato 1998 - 2009 - 2.8L Turbo | Ducato 2010 - 2017 -
2.3 Multijet**OEM 1348734080 | 1348733080****DYNAPAC****DYNAPAC**

**TANQUE DE
EXPANSÃO**
Expansion Tank
Tanque De Expansión

001243**LINHA AMARELA****APLICAÇÃO** /Application / Aplicación

CC1300 | CC 1200 | CC1100 | CC900 | CC800

OEM 386893

**TANQUE DE EXPANSÃO
/SEM TAMPA**
Expansion Tank W/O Cap
Tanque De Expansión Sin Tapa

000974**LINHA AMARELA****APLICAÇÃO** /Application / Aplicación

CA250

OEM 387130

**TANQUE DE EXPANSÃO
/SEM TAMPA**
Expansion Tank W/O Cap
Tanque De Expansión Sin Tapa

000975**LINHA AMARELA****APLICAÇÃO** /Application / Aplicación

CA150 | CC422

OEM 374864

**TANQUE DE
EXPANSÃO**
Expansion Tank W/O Cap
Tanque De Expansión Sin Tapa

001004**LINHA AMARELA****APLICAÇÃO** /Application / AplicaciónCA152D-3 | CA250D-3 | CA250D-4 | CA250D-5 |
CA250PD-1 | CA280D-3 | CA280D-4 | CA282D-2 |
CA300D-1 | CA300D-2 | CA402D-3 | CA500PD-2 |
CA600PD-2**OEM 392313**



TOYOTA

TANQUE DE EXPANSÃO C/ TAMPA

Expansion Tank W/ Cap
Tanque De Expansión Con Tapa

000740



APLICAÇÃO / Application / Aplicación
Hilux Com ano de 2005 até 2011

OEM 16470 0L031
16470 0L032

TANQUE DE EXPANSÃO COMPLETO

Expansion tank complete
Tanque de expansión completo

001098



APLICAÇÃO / Application / Aplicación
Hilux Com ano de 2012 a 2015 com motor 2.7 Flex.

OEM 16470 0C070

TAMPA TANQUE EXPANSÃO (HILUX)

Plastic Cap
Tapa Tanque De Expansión

000951



APLICAÇÃO / Application / Aplicación
Hilux Com ano de 2005 até 2011

OEM 1640153010



CITROËN

CITROËN

TANQUE DE EXPANSÃO C/ TAMPA

Expansion Tank with Cover
Tanque de Expansión c/ Tapa

001102



APLICAÇÃO / Application / Aplicación
Jumper Ano de 2006 até 2018 Com motor 2.5 | 2.8 aspirado e 2.8 turbo

OEM 1323J6

TANQUE DE EXPANSÃO S/TAMPA

Expansion Tank with Cover
Tanque de Expansión c/ Tapa

001364



APLICAÇÃO / Application / Aplicación
Jumper 2006 - 2018 - 2.5 | 2.8 motor aspirado - 2.8 motor turbo

OEM 1323J6

TANQUE DE EXPANSÃO C/ TAMPA

Expansion Tank with Cover
Tanque de Expansión c/ Tapa

001105



APLICAÇÃO / Application / Aplicación
Linha Expert Todos com motor 1.6 turbo diesel

OEM 9800777280

TANQUE DE EXPANSÃO COM TAMPA

Expansion Tank
Tanque de Expansión

001434

Sem tampa

001433

LANÇAMENTO



APLICAÇÃO / Application / Aplicación

Nova Jumper - Após 2018 / Conforme número do chassi

OEM 1364527080



**TAMPA METÁLICA DO
TANQUE EXP. 20 LBS**
20 lbs metallic cap for expansion tank
Tapa metálica 20 lbs del tanque de
expansión

001513

EXPORTAÇÃO

LANÇAMENTO

**APLICAÇÃO / Application / Aplicación**

114SD - 2018 | Business Class M2 - (2005-2011) | M2 - (2005-2009) |
M2 (Mexico) - (2015-2018) | M2 100 - (2005-2006) |
M2 106 - (2005-2017) | M2 112 - (2010-2013)

OEM 05-17223-002

**TANQUE DE EXPANSÃO
FREIGHTLINER C/
TAMPA**

Expansion Tank with Cover
Tanque de Expansión c/ Tapa

001235

EXPORTAÇÃO

**APLICAÇÃO / Application / Aplicación**

(114SD - 2018 | Business Class M2 - 2005 until 2011 |
Century Class - 2010-2011 Reservoir Only | M2 (Mexico) -
2015 until 2018 | M2 - 2005 until 2009 | M2 100 - 2005-
2006 | M2 106 - 2005 until 2017 | M2 112 - 2010 until 2013)
w-2 Mounting Holes

OEM 05-21178-000

05-23195-000 | 05-23195-001

05-23195-002

**TAMPA PLÁSTICA PRETA
DO TANQUE EXP. VEDADA**
Filler Cap for Expansion Tank
Tapa Plástica Negra del Tanque de Expansión

001468

EXPORTAÇÃO

LANÇAMENTO

**APLICAÇÃO / Application / Aplicación**

Cascadia (2010 - 2014)
Columbia (2010 - 2014)

OEM BHTW3678002 BHTW368001
BHTX6828001

VALTRA

VALTRA

TANQUE DE EXPANSÃO
Expansion Tank
Tanque De Expansión

001367

LINHA AGRÍCOLA



000948

APLICAÇÃO / Application / Aplicación

Trator (A94| A104| A114| A124| A134| A144| A74s| A84s|
A94s| A52s| A62s| A800R| A850R| A950R| A990R| A63F|
A73F| A83F| A93F| A124 HiTech| A134 HiTech| A144 HiTech)
| Pulverizador BS-225

OEM 4391644M4

**TANQUE DE
EXPANSÃO**
Expansion Tank
Tanque De Expansión

001231

LINHA AGRÍCOLA



000385

APLICAÇÃO / Application / Aplicación

Pulverizer (BS 3020 | BS 3120 HITECH | BS 3330H |
BS 3335H | BS2517H) | Trator (200 GIII | AR 135 | AR 150 |
AR 175 | AR 190 | BH 145 GIII | BH 165 GII | BH 180 GIII | BH 210
GIII | BT 190 | BT 210)

OEM 3810567M3
3810567M4 | 3810567M5

**CONJ. FILTRO DE AR
S/ ELEMENTO**
Air Filter W/O Element
Carcasa de Filtro de Aire
sin Elemento

001043

LINHA AGRÍCOLA

**APLICAÇÃO / Application / Aplicación**

Pulverizador BS 3020 | Trator BT 190 | Trator BT 210

OEM 6211380M91

**CONJ. FILTRO DE AR
S/ ELEMENTO EURO III**
Conjunto Filtro de Ar sem Elemento
Conjunto Filtro de Ar sem Elemento

001048

LINHA AGRÍCOLA

**APLICAÇÃO / Application / Aplicación**

Colheitadeira BC 6800

OEM 6311979M91

VALVULA DE PÓ
Dust Valve
Valvula Del Polvo

000841**LINHA AGRÍCOLA**

APLICAÇÃO / Application / Aplicación
Colheitadeira BC 6800 | Pulverizador BS 3020 | Trator
(BT 190 | BT 210)

OEM 026053R1

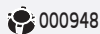
**TAMPA DE VEDAÇÃO
FILTRO DE AR**
Air Filter Isolation Cover
Tapa Filtro Del Aire

000729**LINHA AGRÍCOLA**

APLICAÇÃO / Application / Aplicación
Pulverizador BS 3020 | Trator BT 190 | Trator BT 210

OEM 6283985M1**JCB**

**TANQUE DE
EXPANSÃO**
Expansion Tank
Tanque De Expansión

001275**LINHA AMARELA**

000948

APLICAÇÃO / Application / Aplicación
(214E | 3C | 3CX | 4CX) De acordo com a série

OEM 126|02237

**TANQUE DE
EXPANSÃO**
Expansion Tank
Tanque de Expansión

001276**LINHA AMARELA**

APLICAÇÃO / Application / Aplicación
(214E) De acordo com a série

OEM 128|15313**UNIVERSAL**

**PORCA PLÁSTICA
CROMADA**
Plastic Chromed Nut
Tuerca Plástica Cromada

000467

APLICAÇÃO / Application / Aplicación
Caminhões
Ônibus e Micro-ônibus

OEM 30 MM

**PORCA PLÁSTICA
CROMADA**
Plastic Chromed Nut
Tuerca Plástica Cromada

000468

APLICAÇÃO / Application / Aplicación
Caminhões
Ônibus e Micro-ônibus

OEM 32 MM

**PORCA PLÁSTICA
CROMADA**
Plastic Chromed Nut
Tuerca Plástica Cromada

000469

APLICAÇÃO / Application / Aplicación
Caminhões
Ônibus e Micro-ônibus

OEM 33 MM

PORCA PLÁSTICA CROMADA Plastic Chromed Nut Tuerca Plástica Cromada	000471
---	---------------



APLICAÇÃO / Application / Aplicación
 Caminhões
 Ônibus e Micro-ônibus

OEM 27 MM

PORCA PLÁSTICA CROMADA Plastic Chromed Nut Tuerca Plástica Cromada	000822
---	---------------



APLICAÇÃO / Application / Aplicación
 Caminhões
 Ônibus e Micro-ônibus

OEM 17 MM

PORCA PLÁSTICA CROMADA Plastic Chromed Nut Tuerca Plástica Cromada	000823
---	---------------



APLICAÇÃO / Application / Aplicación
 Caminhões
 Ônibus e Micro-ônibus


OEM 19 MM

PORCA PLÁSTICA CROMADA Plastic Chromed Nut Tuerca Plástica Cromada	000824
---	---------------



APLICAÇÃO / Application / Aplicación
 Caminhões
 Ônibus e Micro-ônibus

OEM 24 MM



TANQUE DE EXPANSÃO Expansion Tank Tanque De Expansión	001367
--	---------------

LINHA AGRÍCOLA



000948

APLICAÇÃO / Application / Aplicación
 Trator (MF-3306|MF-3307|MF-3308|MF-4280 XTRA|MF-4283 XTRA|MF-4290 XTRA|MF-4292 XTRA|MF4305|MF-4306|MF-4307)

OEM 4391644M4

TANQUE DE EXPANSÃO Expansion tank Tanque de expansión	001231
--	---------------

LINHA AGRÍCOLA



000385

APLICAÇÃO / Application / Aplicación
 Trator (5460SA|5470SA|5475SA|6460-6465|4215|4220|4225|4235|4240|4245|4255|4260|4265|4270|4315|4320|4325|4335|4345|4355|4365|4370|5335|5340|5355|5360|5365|5425|5435|5445|5455|5460|5465|5470|5480|6235|6245|6255|6260|6265|6270|6280|6290|45|6455|6470|6475|6480|6485|6490|6495|6497|6499|7465|7475|7480|7485|7490|7495|8210|8220|8240|8250|8260|8925|8926)

OEM 3810567M3

CONJ. FILTRO DE AR S/ELEMENTO EURO III Conjunto Filtro de Ar sem Elemento Conjunto Filtro de Ar sem Elemento	001048
---	---------------

LINHA AGRÍCOLA



APLICAÇÃO / Application / Aplicación
 Colheitadeira (MF 4690|MF 4690XTRA CLASSE 4|MF 5690 CLASSE 4|9695 CLASSE 6|5690 CLASSE 4|6690 CLASSE 5)

OEM 6311979M91

TAMPA DO FILTRO DE AR Tampa do Filtro de Ar Tampa do Filtro de Ar	001040
--	---------------

LINHA AGRÍCOLA



APLICAÇÃO / Application / Aplicación
 Colheitadeira (MF 4690|MF 5690 CLASSE 4|MF 6690 CLASSE 5|MF 9695 CLASSE 6|MF 4690XTRA CLASSE 4|MF 5690 CLASSE 4)

OEM NA

THOMAS

TAMPA METÁLICA DO TANQUE EXP. 20 LBS
20 lbs metallic cap for expansion tank
Tapa metálica 20 lbs del tanque de expansión

001513

EXPORTAÇÃO

LANÇAMENTO



APLICAÇÃO / Application / Aplicación
Saft-Liner - (2005-2010)

OEM NA

TANQUE DE EXPANSÃO C/ TAMPA
Expansion Tank
Tanque De Expansión con tapa

001235

EXPORTAÇÃO



APLICAÇÃO / Application / Aplicación
Saft-Liner | 2005 until 2010 - w | 2 Mounting Holes

OEM Z05-30740-000
Z05-30740-001

FOTON

FOTON

TANQUE DE EXPANSÃO C/ TAMPA (FOTON)
Expansion Tank W/ Cap
Tanque De Expansión Con Tapa (Foton)

000972



APLICAÇÃO / Application / Aplicación
Foton De 3.5 à 10 toneladas

OEM N/A

CAT

CATERPILLAR

TANQUE DE EXPANSÃO
Expansion Tank
Tanque De Expansión

001356

LINHA AMARELA



APLICAÇÃO / Application / Aplicación
Máquina de acordo com o chassi e plaqueta de identificação

OEM 2774836

TANQUE DE EXPANSÃO
Expansion Tank
Tanque De Expansión

001355

LINHA AMARELA



APLICAÇÃO / Application / Aplicación

CS64B | CS68B | CS74B | CS78B |
CS79B | CW-34 | CW34 | CCS9 | CP-54B | CP-56B | CP-68B |
CP-74B | CP54B | CP56B | CP68B | CP74B | CP76B |
CS-54B | CS-56B | CS-64B | CS-66B | CS-68B | CS-74B |
CS-76B | CS-78B | CS-79B | CS54B | CS56B | MOTONIVELADORA
120K | 120K 2 | 120M | 12K | 12M | 140 | 140K | 140K 2 | 140M | 14L |
14M | 150 | 160 | 160K | 160M | PAVIMENTADORA DE ASFALTO
AP-255E | AP-500E | AP-555E | AP-600D | AP-655D | BG500E
ESTERAS D6K2 | D6K2 LGP | D6K2 XL

OEM 2774837

SENSOR INTERRUPTOR DE PRESSÃO
Oil Pressure Sensor
Sensor de Presión de Aceite

001577

LINHA AMARELA


LANÇAMENTO





APLICAÇÃO / Application / Aplicación


TRATOR DE RODAS | ROLO COMPRESSOR | ESCAVADEIRA |
MOTONIVELADORA | TRATOR DE ESTEIRAS | CHALLENGER |
MINICARREGADEIRA | CAMINHÃO FORA-DE-ESTRADA | TRATOR-
ESCRÊPER DE RODAS | ASSENTADOR DE TUBOS | MANIPULADOR
TELESCÓPICO | PÁ-CARREGADEIRA DE ESTEIRA |
TRATOR FLORESTAL DE RODAS | (De acordo com a versão)


OEM 149-6371

SENSOR DE PRESSÃO DO ÓLEO Oil Pressure Sensor Sensor de Presión de Aceite	001578	APLICAÇÃO /Application / Aplicación WHEELED EXCAVATOR EXCAVATOR MATERIAL HANDLER MOBILE HYD POWER UNIT FOREST PRODUCTS (De acordo com a versão)
LANÇAMENTO		
		OEM 221-8859 157-3182

SENSOR DE PRESSÃO Pressure Sensor Sensor de Presión	001579	APLICAÇÃO /Application / Aplicación GERADOR CARREGADEIRA ESCAVADEIRA DE RODAS MANIPULADOR DE MATERIAIS PRODUTOS A PETRÓLEO TRATOR DE RODAS PORTA-FERRAMENTAS INTEGRADO ROLO COMPRESSOR ESCAVADEIRA MOTONIVELADORA PRODUTOS FLORESTAIS MOTOR - CAMINHÃO TRATOR DE ESTEIRAS CHALLENGER COMBINADA TRATOR-ESCRÊPER DE RODAS MOTOR - MÁQUINA MOTOR - INDUSTRIAL ASSENTADOR DE TUBOS PAVIMENTADORA DE ASFALTO PÁ-CARREGADEIRA DE ESTEIRA TRATOR FLORESTAL DE RODAS APLAINADORA A FRIJO PM-102 (De acordo com a versão)
LANÇAMENTO		
		OEM 224-4536 194-6726

SENSOR DE BAIXA PRESSÃO Low Pressure Sensor Sensor de Baja Presión	001580	APLICAÇÃO /Application / Aplicación GERADOR ESCAVADEIRA DE RODAS RECUPERADORA DE RODOVIAS PRODUTOS A PETRÓLEO PORTA-FERRAMENTAS INTEGRADO ROLO COMPRESSOR MOTONIVELADORA MOTOR - GRUPO GERADOR PRODUTOS FLORESTAIS TRATOR DE ESTEIRAS CAMINHÃO BASCULANTE ARTICULADO TRATOR-ESCRÊPER DE RODAS MOTOR - MÁQUINA ASSENTADOR DE TUBOS PAVIMENTADORA DE ASFALTO MANIPULADOR TELESCÓPICO PÁ-CARREGADEIRA DE ESTEIRA CARREGADEIRA MANIPULADOR DE MATERIAIS TRATOR DE RODAS ESCAVADEIRA CARREGADEIRA DE MINERAÇÃO CHALLENGER PRODUTOS DE MINERAÇÃO EXPANDIDOS MOTOR - INDUSTRIAL TRATOR FLORESTAL DE RODAS APLAINADORA A FRIJO (De acordo com a versão)
LANÇAMENTO		
		OEM 238-0120 311-3858

SENSOR DE PRESSÃO Pressure Sensor Sensor de Presión	001581	APLICAÇÃO /Application / Aplicación GERADOR ESCAVADEIRA DE RODAS RECUPERADORA DE RODOVIAS PRODUTOS A PETRÓLEO PORTA-FERRAMENTAS INTEGRADO ROLO COMPRESSOR MOTONIVELADORA MOTOR - GRUPO GERADOR PRODUTOS FLORESTAIS TRATOR DE ESTEIRAS CAMINHÃO BASCULANTE ARTICULADO TRATOR-ESCRÊPER DE RODAS MOTOR - MÁQUINA ASSENTADOR DE TUBOS CAMINHÃO ARTICULADO SUBTERRÂNEO MANIPULADOR TELESCÓPICO PÁ-CARREGADEIRA DE ESTEIRA CARREGADEIRA MANIPULADOR DE MATERIAIS TRATOR DE RODAS ESCAVADEIRA CARREGADEIRA DE MINERAÇÃO MOTOR - CAMINHÃO SOLUÇÕES OEM PRODUTOS DE MINERAÇÃO EXPANDIDOS CAMINHÃO FORA-DE-ESTRADA MOTOR - INDUSTRIAL TRATOR FLORESTAL DE RODAS APLAINADORA A FRIJO (De acordo com a versão)
LANÇAMENTO		
		OEM 274-6719


SENSOR DE BAIXA PRESSÃO Low Pressure Sensor Sensor de Baja Presión	001582	APLICAÇÃO /Application / Aplicación CARREGADEIRA ESCAVADEIRA DE RODAS CHALLENGER CAMINHÃO FORA-DE-ESTRADA PORTA-FERRAMENTAS INTEGRADO MOTOR - INDUSTRIAL ROLO COMPRESSOR ESCAVADEIRA MOTOR - GRUPO GERADOR PAVIMENTADORA DE ASFALTO MANIPULADOR TELESCÓPICO (De acordo com a versão)
LANÇAMENTO		
		OEM 274-6721 278 - 5225



**TANQUE DE EXPANSÃO
COMPLETO**
Expansion Tank with Cap and Sensor
Tanque de Expansão com Tapa e Sensor

001220

EXPORTAÇÃO

**APLICAÇÃO /Application / Aplicación**

348 (2010-2018) | 365 (2008-2018) | 367 (2008-2018) |
377 (2008-2014) | 362 (2008-2017) | 384 (2008-2016) |
385 (2008-2014) | 386 (2008-2016) | 388 (2008-2015) |
389 (2004-2019)

OEM N5346001

**TAMPA PLÁSTICA PRETA
DO TANQUE EXP. 15 PSI**
15 psi Black Plastic Cap for Expansion Tank
Tapa de Plástico Negra a 15 psi del Tanque
de Expansión

001467

EXPORTAÇÃO

**APLICAÇÃO /Application / Aplicación**

348 (2010-2018) | 365 (2008-2018) | 367 (2008-2018) |
377 (2008-2014) | 362 (2008-2017) | 384 (2008-2016) |
385 (2008-2014) | 386 (2008-2016) | 388 (2008-2015) |
389 (2004-2019)

OEM N5348001

**TAMPA PLÁSTICA PRETA
DO TANQUE EXP. VEDADA**
Filler Cap for Expansion Tank
Tapa Plástica Negra del Tanque de Expansión

001468

EXPORTAÇÃO

**APLICAÇÃO /Application / Aplicación**

348 (2010-2018) | 365 (2008-2018) | 367 (2008-2018) |
377 (2008-2014) | 362 (2008-2017) | 384 (2008-2016) |
385 (2008-2014) | 386 (2008-2016) | 388 (2008-2015) |
389 (2004-2019)

OEM N5349002

SENSOR DE NÍVELLevel Sensor
Sensor de Nivel


001466

EXPORTAÇÃO

**APLICAÇÃO /Application / Aplicación**

348 (2010-2018) | 365 (2008-2018) | 367 (2008-2018) |
377 (2008-2014) | 362 (2008-2017) | 384 (2008-2016) |
385 (2008-2014) | 386 (2008-2016) | 388 (2008-2015) |
389 (2004-2019)

OEM N9267001



**TANQUE DE EXPANSÃO
COMPLETO**
Expansion Tank with Cap and Sensor
Tanque de Expansión con tapa e Sensor

001220

EXPORTAÇÃO



APLICAÇÃO /Application / Aplicación

T600 (2008-2016) | T660 (2008-2017) | T800 (2008-2018) |
W900 (2008-2018)

OEM N5346001

**TAMPA PLÁSTICA PRETA
DO TANQUE EXP. 15 PSI**
15 psi Black Plastic Cap for Expansion Tank
Tapa de Plástico Negra 15 psi del Tanque
de Expansión

001467

EXPORTAÇÃO



APLICAÇÃO /Application / Aplicación

T600 (2008-2016); T660 (2008-2017); T800 (2008-2018)
; W900 (2008-2018)

OEM N5348001

**TAMPA PLÁSTICA PRETA
DO TANQUE EXP. VEDADA**
Filler Cap for Expansion Tank
Tapa Plástica Negra del Tanque de Expansión

001468

EXPORTAÇÃO



APLICAÇÃO /Application / Aplicación

T600 (2008-2016) | T660 (2008-2017) | T800 (2008-2018) |
W900 (2008-2018)

OEM N5349002

SENSOR DE NÍVEL
Level Sensor
Sensor de Nivel

001466

EXPORTAÇÃO



APLICAÇÃO /Application / Aplicación

T600 (2008-2016) | T660 (2008-2017) | T800 (2008-2018) |
W900 (2008-2018)

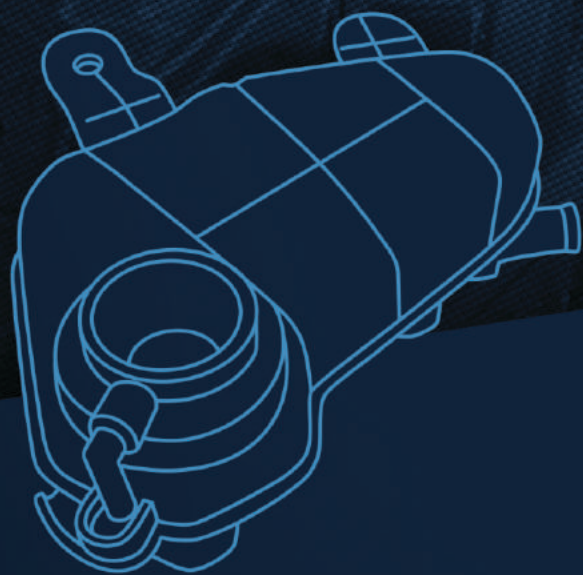
OEM N9267001



ReserPlastic®

LINHA LEVE

RESERPLASTIC





TANQUE DE EXPANSÃO COM TAMPA	001599
Sem tampa	001439



001629

2 bicos
sem sensor**APLICAÇÃO**

Fox 1.0, 1.6 (2011 em diante) | Gol G3, G4, G5, G6, G7 - 1.0, 1.6 (2008 em diante) | Voyage G5 1.0, 1.6 (2008 em diante) | Saveiro G5, G6, G7 - 1.6 8v (2008 em diante)
Sem sensor - conforme número do chassi

OEM 5U0 121 407

TANQUE DE EXPANSÃO COM TAMPA	001600
Sem tampa	001442



001595

2 bicos
sem sensor**APLICAÇÃO**

Gol G1, G2, G3, G4 | Parati G1, G2, G3, G4 | Saveiro G1, G2, G3, G4
Conforme número do Chassi

OEM 5X0 121 407 | 1H0 121 407 A

TANQUE DE EXPANSÃO COM TAMPA	001602
Sem tampa	001443



001506

2 bicos
sem alojamento para sensor**APLICAÇÃO**

Gol (1981 - 1996) | Kombi (1975 - 2000) | Parati (1982 - 1995) | Parati (1996 - 2002) | Santana (1984 - 2006) | Saveiro (1981 - 1996) | Voyage (1982 - 1995)

OEM 171 121 407E

TANQUE DE EXPANSÃO COM TAMPA	001604
Sem tampa	001445



001629

2 bicos
com sensor**APLICAÇÃO**

Bora 2.0 8V (2001-2007) | Golf 1.6 8V / 1.8 20V (2000-2014) | Golf 2.0 8V (2000-2014) | Kombi 1.4 8V (2006-2014)

OEM 1J0 121 403 B | 1J0 121 407 D

TANQUE DE EXPANSÃO COM TAMPA	001603
Sem tampa	001546



001506

2 bicos
com alojamento para sensor**APLICAÇÃO**

Gol (1981 - 1996) | Kombi (1975 - 2000) | Parati (1982 - 1995) | Parati (1996 - 2002) | Santana (1984 - 2006) | Saveiro (1981 - 1996) | Voyage (1982 - 1995)

OEM 171121407F

TANQUE DE EXPANSÃO COM TAMPA	001605
Sem tampa	001563



001629

2 bicos
com sensor**APLICAÇÃO**

Polo (a partir de 2003)
Conforme número do Chassi

OEM 6Q0 121 407

TANQUE DE EXPANSÃO COM TAMPA	001606
Sem tampa	001564



001629

2 bicos
sem sensor**APLICAÇÃO**

Fox (2004-2010) | SpaceFox (2006-2010)

OEM 5Z0 121 407

TANQUE DE EXPANSÃO COM TAMPA	001601
Sem tampa	001590



001595

2 bicos
com sensor**APLICAÇÃO**

Gol (2000 - 2003) | Parati (2000 - 2003) | Saveiro (2000 - 2002) | Golf (1995 - 1998) | Passat (1994 - 1997) | Polo Classic
Conforme número do Chassi

OEM 5X0 121 407 A

TAMPA PLÁSTICA AZUL
DO TANQUE DE EXP. 1,5 BAR

001595



APLICAÇÃO

Gol 1994 - 2002 | Gol 2003 - 2006
Golf 1994 - 1998 | Parati 1996 - 2002
Passat 1995 - 1997

OEM 1H0 121 321 C

TAMPA PLÁSTICA AZUL
DO TANQUE DE EXP. 1,5 BAR

001629



APLICAÇÃO

Amarok 2.0 TDI - 2010 em diante | Amarok V6 T
DI - 2010 em diante | Fox - 1.0 /1.6 (2011 em diante)
Gol G3/ G4/G5/G6/ G7 - 1.0/1.6 (2008 em diante)
Voyage G5 - 1.0/1.6 (2008 em diante)
Saveiro G5/G6/G7 - 1.6 8v (2008 em diante)
Bora 2.0 8V (2001-2007) | Golf 1.6 8V /1.8 20V
(2000-2014)
Golf 2.0 8V(2000-2014) | Kombi 1.4 8V (2006-2014)
Polo (a partir de 2003) | Fox (2004-2010)
SpaceFox (2006-2010)

OEM 3B0 121 321

TAMPA PLÁSTICA
AZUL DO TANQUE


001506



APLICAÇÃO

Apollo - 1990 até 1992 | Gol, Parati, Saveiro - 1986 até
1999 | Kombi (diesel) - todos | Logus - 1993 em diante |
Passat - 1986 até 1988 | Pointer - 1994 até 1996 |
Quantum - 1986 até 2001 | Santana, Voyage - 1986
em diante

OEM 377 121 321A



TANQUE DE EXPANSÃO COM TAMPA	001620
Sem tampa	001444



001565

APLICAÇÃO

Novo Uno Evo 1.0 1.4 8v (2010 - 2018) | Novo Palio Evo 1.0, 1.4 8v (2012 - 2017) | Grand Siena Evo 1.4 8v (2012 - 2018) | Nova Fiorino Evo 1.4 8v (2014 - 2018) | Mobi Evo 1.0 (2017 - 2019)

OEM 51835590 | 52223896

TAMPA PLÁSTICA AZUL DO TANQUE DE EXP. 1,4 BAR	001509
--	---------------

**APLICAÇÃO**

Palio Fase I / II / III; Strada Fase I / II / III / IV; Doblo 1.3 Fire / 1.6 / 1.8; Idea 1.8 Fire / 1.4; Palio Weekend Fase I / II / III; Siena Fase I / II / III / IV; Alfa 145 / 146 / 147 / 156; Brava 1.6 / 1.8; Marea; Marea Weekend

OEM 46457390 | 51830630 / 46742378

TANQUE DE EXPANSÃO COM TAMPA	001618
Sem tampa	001437



001514

APLICAÇÃO

Strada (2001 - 2020) - Palio (2001 - 2020) - Siena (2001 - 2017) - Idea (2006 - 2016)
Conforme número do chassi

OEM 46779400 | 46779409

TANQUE DE EXPANSÃO COM TAMPA	001621
Sem tampa	001450



001508

APLICAÇÃO

Elba (1985-2004) | Fiorino (1985-2013) | Prêmio (1985-2004) | Uno (1985-2013)

OEM 7509153

TAMPA PLÁSTICA AMARELA DO TANQUE DE EXP. 1,4 BAR	001514
---	---------------

**APLICAÇÃO**

Palio Fase I / II / III; Strada Fase I / II / III / IV; Doblo 1.3 Fire / 1.6 / 1.8; Idea 1.8 Fire / 1.4; Palio Weekend Fase I / II / III; Siena Fase I / II / III / IV; Alfa 145 / 146 / 147 / 156; Brava 1.6 / 1.8; Marea; Marea Weekend

OEM 51783661

TANQUE DE EXPANSÃO COM TAMPA	001619
Sem tampa	001441



001514

APLICAÇÃO

Idea (2006 - 2016) - Strada (2001 - 2020) - Palio (1996 - 2020) - Siena (2001 - 2012)
Conforme número do Chassi

OEM 51832394 | 46815905 51951732

TAMPA PLÁSTICA AMARELA DO TANQUE DE EXP. 1,0 BAR	001508
---	---------------

**APLICAÇÃO**

Elba; Fiorino; Palio (1996-2002); Palio Weekend (1996-2002); Premio (1985-2004); Siena (1996-2002); Strada (1996-2002); Tempra (1992-1999); Uno (1985-2004); Uno Fase 1 (2004-2013); Uno Mille (1985-2013)


OEM 51784095

TAMPA PLÁSTICA AZUL DO TANQUE DE EXP. 1,4 BAR	001565
--	---------------

**APLICAÇÃO**

Fiat Novo Uno Evo 1.0 1.4 8v (2010-2018)
Fiat Novo Palio Evo 1.0 1.4 8v (2012-2017)
Fiat Grand Siena Evo 1.4 8v (2012-2018)
Fiat Nova Fiorino Evo 1.4 8v (2014-2018)
Fiat Mobi Evo 1.0 (2017-2019)

OEM 46799364



TAMPA PLÁSTICA BRANCA
DO TANQUE DE EXP. 1,5 BAR

001510



APLICAÇÃO

Twingo 1.0 / 1.1 / 1.2 - 1996 em diante
Laguna 2.0 / 3.0 - 1994 em diante
Trafic Express - 1998 em diante
Renault 21 - 1992 em diante | Clio - 1996 em diante
Kangoo - (1996-2007) | Scenic - antes de 2007
Sander - 2008 em diante

OEM 7700805032

TANQUE DE EXPANSÃO
COM TAMPA

001622

Sem tampa

001449



2 bicos



001598

APLICAÇÃO

Duster (2015 em diante) | Logan (2014 em diante) |
Duster Oroch (2016 em diante) | Sander (2015 em
diante) | Captur (2018 em diante)
Conforme número do chassi

OEM 217104354R | 217107259R

TAMPA PLÁSTICA AZUL
DO TANQUE DE EXP. 1,4 BAR

001598



APLICAÇÃO

Duster (2010-) | Sander (2002-)
Logan (2002-) | Clio (1998-)
Master (2001-) | Kangoo (1997-)
Symbol (2000-2018) | Captur (2017-)
Megane (1999 - 2013) | Fluence (2007-)
Scenic (1999 - 2010) | Gran tour (1999 - 2016)
Laguna (2002-2005) | Twingo (1995-2001)

OEM 8200048024

TANQUE DE EXPANSÃO
COM TAMPA

001604

Sem tampa

001445



2 bicos
com sensor



001629

APLICAÇÃO

A3 1.6 8V | A3 1.8 20V

OEM 1J0 121 403 B | 1J0 121 407 D

TANQUE DE EXPANSÃO
COM TAMPA

001623

Sem tampa

001451



2 bicos



001598

APLICAÇÃO

Clio 1.0 16V - 1.6 16V | Kangoo 1.0 16V - 1.6 16V | Logan
1.0 16V - 1.6 8V | Sander 1.0 16V - 1.6 8V - 16V | Symbol
1.6 8V - 16V
Conforme número do chassi

OEM 7701470460

TAMPA PLÁSTICA AZUL
DO TANQUE DE EXP. 1,5 BAR

001629




APLICAÇÃO

Audi A1 | A3 | A4

OEM 3B0 121 321





TANQUE DE EXPANSÃO COM TAMPA	001609
Sem tampa	001447

**APLICAÇÃO**

Ka - com motor Endura (1997-2007) | Ka - com motor Rocam (2008-2014)

OEM 98KU/8K218/AA
97KB/8K218/AF-98KU/8K218/AB
97KB/8K218/AG-98KU/8K218/AD

TANQUE DE EXPANSÃO COM TAMPA	001608
Sem tampa	001574

**APLICAÇÃO**

Ecosport (2004 - 2012) | Fiesta Rocam (2003 - 2014)

OEM 8S65/8K218/AA

TANQUE DE EXPANSÃO COM TAMPA	001607
Sem tampa	001438

**APLICAÇÃO**

Ecosport (2003 - 2013) | Fiesta (2002 - 2014)

OEM 8S65/8K218/BA

TANQUE DE EXPANSÃO COM TAMPA	001610
Sem tampa	001448

**APLICAÇÃO**

New Fiesta (2010 em diante) | Ecosport (2012 em diante) | Ka (2015 em diante)

OEM BE8Z/8A080/A

TAMPA PLÁSTICA PRETA DO TANQUE DE EXP. 1,45 BAR	001512
--	---------------

**APLICAÇÃO**

EcoSport (2012-2021) | New Fiesta (2010-2019) | Fusion (2012-2019) | Edge (2015-2019) | KA 1.0 / 1.5 (2014-2021) | Focus 1.6 / 2.0 (2009-2019) | Ranger 2.5 Flex/Diesel (2012-2021) | Mustang (2017-2023)

OEM 3M5H/8100/AD | DG9Z/8100/A

TANQUE DE EXPANSÃO COM TAMPA	001602
Sem tampa	001443

**APLICAÇÃO**

Pampa (1993-1997) (Com motor AP) | Versailles (1993-1997) | Royale (1993-1997)

OEM 3051214071

TANQUE DE EXPANSÃO COM TAMPA	001603
Sem tampa	001546

**APLICAÇÃO**

Versailles (1993-1996) | Royale (1993-1996)

OEM 3051214072

TAMPA PLÁSTICA AMARELA DO TANQUE DE EXP. 1,4 BAR	001596
---	---------------

**APLICAÇÃO**

Courier | Escort 1997-2002 | Fiesta 1995 - 2007 | Focus 2000 - 2009 | KA 1997 - 2007 | Ka 2009 - 2013 | Mondeo 1994 - 2001 | Ecosport 2004 - 2012 | Fiesta rocam 2003 - 2014

OEM 7S558100AA | 2S658100AA

TAMPA PLÁSTICA AZUL DO
TANQUE

001506

**APLICAÇÃO**

Belina, Del Rey, Pampa 1.8 - até 1989 | Belina, Del Rey, Pampa - 1990 em diante | Courier - 10/2002 em diante | Eco Sport - 2003 em diante | Escort 1.8 - de 1990 a 1991 | Escort (motor AP) - de 1992 a 1996 | Fiesta - 10/2002 em diante | Royale, Versailles 1.8 - 1990 em diante | Verona - 1990 em diante | KA - 2008 a 2013

OEM NA



GM
AUTOMÓVEIS
CARS
COCHES

TANQUE DE EXPANSÃO
COM TAMPA

001611

Sem tampa

001440



001597

2 bicos

APLICAÇÃO

Cobalt 1.4 8V / 1.8 8V (2017 - 2020) | Onix A Hatch (2013 - 2021) | Prisma B (2013 - 2021) | Sonic Hatch 1.6 16V / 1.6 16V (2012 - 2014) | Spin 1.8L 8V (2013 - 2023)

OEM 95048411

TANQUE DE EXPANSÃO
COM TAMPA

001612

Sem tampa

001446



3 bicos

001596

APLICAÇÃO

Prisma (2009 - 2012) | Celta (2009 - 2016) | Montana (2009 - 2021) | Agile (2009 - 2014) | Coletor de Admissão de Plástico | Conforme número do Chassi

OEM 94736156

TANQUE DE EXPANSÃO
COM TAMPA

001614

Sem tampa

001583



2 bicos

001596

APLICAÇÃO

Corsa Hatch - 1.0L 8V | 1.4L 8V - 1.6L 8V (1994-2001) | Corsa Pick-Up | 1.6L 8V (1995-2003) | Corsa Sedan - 1.0L 8V - 1.6L 8V (2005 - 2008) | Corsa Wagon 1.0L 8V - 1.6L 8V

OEM 93217461

TANQUE DE EXPANSÃO
COM TAMPA

001615

Sem tampa

001584



3 bicos

001596

APLICAÇÃO

Corsa Hatch 2 Portas - 1.0L 16V - 1.6 16V (1993 - 2002) | Corsa Sedan - 1.0L 16V - 1.6 16V (1993 - 2002) | Corsa Wagon - 1.0L 16V - 1.6 16V (1993 - 2003) | Motores Fam. I 16 válvulas

OEM 93246007

TANQUE DE EXPANSÃO
COM TAMPA

001616

Sem tampa

001585



2 bicos

001596

APLICAÇÃO

Corsa Hatch 2 Portas - 1.0L 16V - 1.6 16V (1993 - 2002) | Corsa Sedan - 1.0L 16V - 1.6 16V (1993 - 2002) | Corsa Wagon - 1.0L 16V - 1.6 16V (1993 - 2003) | Motores Fam. I 16 válvulas

OEM 93354949

TANQUE DE EXPANSÃO
COM TAMPA

001617

Sem tampa

001586



3 bicos

001596

APLICAÇÃO

Corsa Classic (2009 - 2013) | Coletor de admissão de plástico

OEM 93354951

TANQUE DE EXPANSÃO
COM TAMPA

001613

Sem tampa

001591



2 bicos

001596

APLICAÇÃO

Prisma (2007 - 2012) - Celta (2007 - 2016) | Com coletor de admissão de plástico | Sem ar-condicionado | Conforme número do chassi

OEM 93337579

TAMPA PLÁSTICA AMARELA
DO TANQUE DE EXP. 1,4 BAR

001596



APLICAÇÃO

Agile 2010/2014| Astra hatch 1999/2012
Astra sedan 1999/2012 | Blazer 1996 / 2011
Celta 2001/2006 2P| Celta 2011/2016 2P
Celta 2001/2006 4P | Celta 2011/2016 4P
Corsa hatch 2P 1994/2010| Corsa sedan 1994/2017
Corsa pickup 1994/2010 | Corsa hatch 2002 / 2012
Corsa sedan 2002 / 2012 | Meriva 2003 / 2012
Montana 2004 / 2021| Prisma 2011/2012
S10 1996/2011| Vectra hatch/Sedan 2006/2011
Zafira 1999/2012

OEM 93326521

TAMPA PLÁSTICA AMARELA
DO TANQUE DE EXP. 1,4 BAR

001597



APLICAÇÃO

Cobalt (2012-2020)| Cruze Hatch (2012-2023)
Cruze Sedan (2012-2023) | Equinox (2018-2024)
Malibu 2013| Montana (2023-2024)
Onix (2020-2024) | Onix plus (2020-2024)
Onix/Joy (2013-2021)| Prisma / Joy Plus (2013-2021)
S10 (2012-2013) | S10 (2014-2024)
Sonic Hatch/Sedan (2012-2014) | Spin (2013-2024)
Tracker (2014-2024) | Trailblazer (2013-2024)

OEM 13502353



LAND ROVER

TAMPA PLÁSTICA PRETA
DO TANQUE DE EXP. 1,45 BAR

001512



APLICAÇÃO

Freelander - 2006 em diante
Discovery Sport - 2015 em diante
Evoque - 2012 em diante

OEM 3M5H/8100/AD
DG9Z/8100/A



SEAT

TAMPA PLÁSTICA AZUL
DO TANQUE DE EXP. 1,5 BAR

001595



APLICAÇÃO

Cordoba
Ibiza
Toledo

OEM 1H0 121 321 C

TANQUE DE EXPANSÃO
COM TAMPA

001601

Sem tampa

001590



2 bicos
com sensor



001595

APLICAÇÃO

Cordoba | Ibiza

OEM 5X0 121 407 A



VOLVO

TAMPA PLÁSTICA PRETA
DO TANQUE DE EXP. 1,45 BAR

001512



APLICAÇÃO

S60; V60; XC60; S80

OEM 93337579



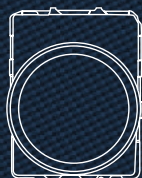
ReserPlastic®



ACABAMENTO
INTERNO



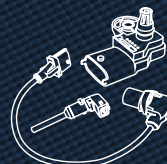
ACABAMENTO
EXTERNO



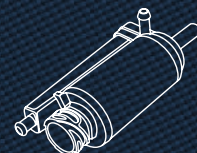
DEFLETORES



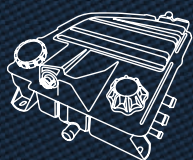
TAMPAS



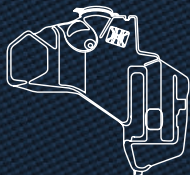
SENSORES



DIVERSOS



TANQUES



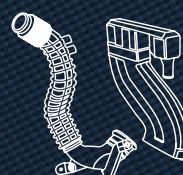
RESERVATÓRIOS
DE ÁGUA




RESERVATÓRIOS
HIDRÁULICOS



CARCAÇA
FILTRO DE AR



SISTEMAS DE
ASPIRAÇÃO



FLEXÍVEIS DE
ESCAPAMENTO

ESTADOS UNIDOS · MÉXICO · COLÔMBIA · EQUADOR · PERU · BOLÍVIA · PARAGUAI · CHILE · BRASIL · URUGUAI
ARGENTINA · FINLÂNDIA · REINO UNIDO · ALEMANHA · FRANÇA · ITÁLIA · ESPANHA · PORTUGAL · GRÉCIA
TURQUIA · EGITO · ÍNDIA · EMIRADOS ÁRABES · AUSTRÁLIA · CORÉIA DO SUL · TAILÂNDIA · MALÁSIA

Qualidade
ReserPlastic
no Brasil e
no mundo



ReserPlastic®



**CATÁLOGO
ELETRÔNICO
IDEIA 2024**





Download on the
App store



Available on the
Google Play

Windows 8

**Reserplastic Indústria de Autopeças
Joinville - Santa Catarina**

 Rua Jordão Pereira, 144 . Porto Grande
CEP 89245-000 . Araquari . Santa Catarina . Brasil

 comercial@reserplastic.com.br

 +55 (47) 3489 7000  (47) 99715 7474

 **www.reserplastic.com.br**

